

## Ibovespa (54.592 pts; +1,79%): manutenção de rating pela Fitch deu novo impulso à bolsa brasileira.

### Mercados hoje

O Ibovespa fechou em alta nesta quinta-feira, puxado principalmente pelas ações de Petrobras, bancos e Gol, ignorando o mau humor externo. A ata da última reunião do Fed divulgada ontem alertou sobre a complacência dos investidores e aumentou a aversão ao risco nos mercados. Também pesou a notícia de que o banco Espírito Santo teve a negociação de suas ações suspensa depois de seu maior acionista ter atrasado pagamento de dívida. Na Europa a Bolsa de Lisboa fechou em baixa de 4,18%, Madri encerrou em -1,98%, Milão, em -1,90%, Londres, -0,68%, Paris, -1,34%, e Frankfurt, -1,52%.

O Ibovespa, porém, subiu consistentemente. Entre os principais fatos concretos do dia, destacamos a notícia de que a agência de rating Fitch reafirmou o rating soberano do Brasil em "BBB" com perspectiva "estável",

Segundo a agência, a nota "reflete a diversidade da economia do país e sua capacidade de absorção de

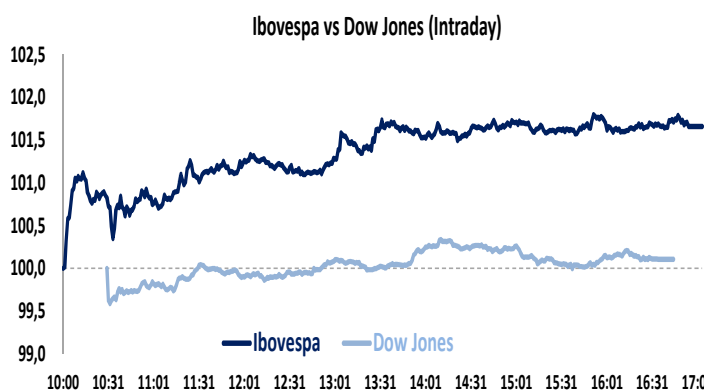
choques". Ressaltou, porém, a necessidade de "retomada da trajetória de crescimento econômico e uma consolidação fiscal que ajude a reduzir a dívida pública."

O índice doméstico terminou em 54.592 pts, em alta de 1,79%, passando a acumular alta de 2,68% no mês e 5,99% no ano. O giro do Ibovespa foi de R\$ 6,56 bilhões. O dólar valorizou-se perante a maioria das moedas emergentes pelas questões mencionadas.

No último dado disponível, a bolsa brasileira registrou ingresso de capital externo de R\$ 95,690 milhões no último dia 07, acumulando ingresso de R\$ 380,364 bilhões em julho. No acumulado de 2014 o superávit é de R\$12,608 bilhões no ano.

Agenda de amanhã: no Brasil, IPC FIPE- Semanal; nos EUA, Orçamento mensal; na Alemanha, IPC (M/M e A/A).

Indicadores	Último Preço	% Dia	Máx.	Mín.	Aber.	Fech. Ant.	% Sem.	% Mês	% Ano	% 12M
IBOVESPA (pts)	54.592	1,79	54.600	53.643	53.643	53.634	0,99	2,68	5,99	21,11
IBOVESPA Futuro - Ago/14 (pts)	55.150	1,93	55.185	54.020	54.060	54.108	1,01	2,89	-	-
Dow Jones Index (pts)	16.915	-0,42	16.980	16.805	16.980	16.986	-0,90	0,53	2,04	10,62
Nasdaq (pts)	4.396	-0,52	4.416	4.351	4.352	4.419	-2,00	-0,27	5,26	24,87
S&P 500 (pts)	1.965	-0,41	1.970	1.953	1.967	1.973	-1,05	0,23	6,29	18,88
DAX (Alemanha) (pts)	9.659	-1,52	9.807	9.618	9.807	9.808	-3,50	-1,77	1,12	19,74
CAC (Franca) (pts)	4.301	-1,34	4.358	4.278	4.358	4.360	-3,75	-2,75	0,12	12,00
FTSE (Reino Unido) (pts)	6.672	-0,68	6.725	6.644	6.718	6.718	-2,82	-1,06	-1,14	2,57
Shanghai (China) (pts)	2.038	-0,01	2.046	2.035	2.037	2.039	-1,02	-0,49	-3,67	-1,67
Nikkei (Japao) (pts)	15.216	-0,56	15.327	15.215	15.318	15.303	-1,43	0,36	-6,60	5,14



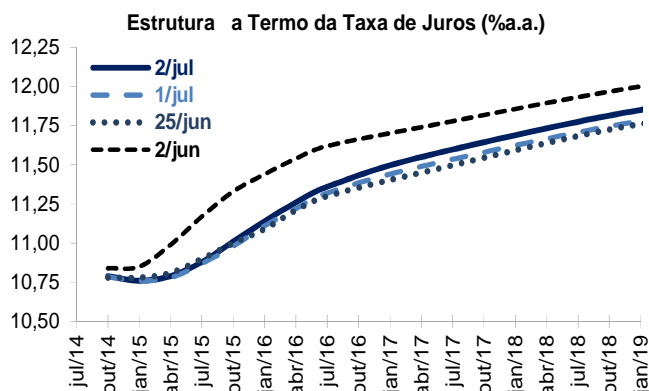
Giro da Bolsa		10-jul	5 Mais	% Dia	Preço	Vol. (R\$ MM)
Volume do Ibovespa (R\$)	6,56	Bi	GOLL4	10,96	12,96	31.022
Número de negócios	708	Mil	CMIG4	6,05	18,05	104.426
			PETR3	5,20	16,98	227.367
			ITUB4	4,63	33,20	649.575
			PETR4	4,50	18,11	643.583
Movimento diário		10-jul	5 Menos	% Dia	Preço	Vol. (R\$ MM)
Ações em alta	45		OIBR4	-14,46	1,42	216.564
Ações em baixa	23		MMXM3	-3,41	1,70	5.381
Ações sem variações	4		ABEV3	-2,49	15,67	474.290
Ações acima do IBOV	29		PDGR3	-2,10	1,40	23.631
Ações abaixo do IBOV	42		VIVT4	-1,41	43,50	57.138

## Estrutura a Termo da Taxa de Juros

Juros Futuros	Último Preço	% Dia	Máx.	Mín.	Aber.	Fech. Ant.	% Sem.	% Mês
DI Futuro Ago/2014 (%aa)	10,81	0,03	10,81	10,81	10,81	10,81	-0,00	-0,09
DI Futuro Out/2014 (%aa)	10,78	-0,02	10,79	10,78	10,78	10,78	-0,07	-0,07
DI Futuro Jan/2015 (%aa)	10,78	0,09	10,78	10,75	10,76	10,77	0,19	0,00
DI Futuro Jan/2016 (%aa)	11,09	0,18	11,11	11,05	11,06	11,07	-0,00	-0,63
DI Futuro Jan/2017 (%aa)	11,44	0,35	11,45	11,37	11,37	11,40	0,09	-0,87
DI Futuro Jan/2018 (%aa)	11,70	0,43	11,72	11,61	11,65	11,65	0,26	-0,85
Global 40 (face value)	111,30	-0,13	112,35	111,00	111,45	111,45	-0,93	-0,31

No mercado de juros futuros, as taxas registraram altas consistentes na parte mais longa da curva, dado maior inclinação à estrutura a termo da taxa de juros. A valorização do dólar perante a maioria das moedas emergentes foi a principal influência sobre os juros futuros.

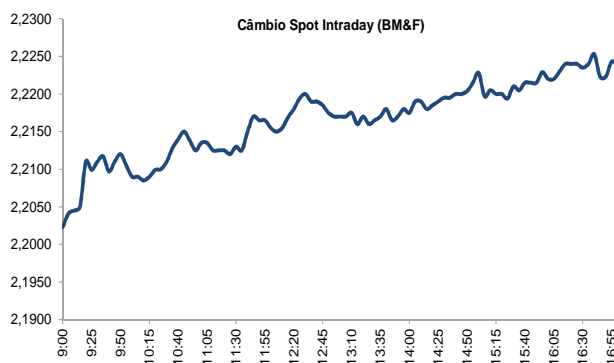
O Banco Central vai reunir na próxima semana para decidir sobre a meta da Taxa Selic. A reunião acontecerá nos dias 15 e 16 de julho.



## Câmbio

Câmbio	Último Preço	% Dia	Máx.	Mín.	Aber.	Fech. Ant.	% Sem.	% Mês	% Ano	% 12M
Dolar Comercial (BRL/USD) (CMPN)	2,2223	0,94	2,2266	2,2003	2,2028	2,2015	1,29	0,41	-5,92	-1,23
Dolar Futuro Jul/13 (BRL/USD)	2,2415	0,92	2,2440	2,2200	2,2200	2,2210	2,14	1,77	-	-
USD/Yen	101,78	0,25	101,85	101,41	101,53	101,53	0,36	0,44	-3,35	1,14
USD/Franco Suiço	0,8892	0,19	0,8899	0,8873	0,8875	0,8875	-0,18	0,27	-0,41	-6,46
Euro/Real	3,0374	0,85	3,0374	3,0374	3,0374	3,0119	1,40	0,24	-6,41	4,07
Euro/USD	1,3654	-0,18	1,37	1,36	1,37	1,37	0,04	-0,28	-0,65	5,20

O dólar comercial (interbancário) fechou com alta de 0,94%, cotado a R\$ 2,2223, seguindo aversão a risco vista no exterior a partir de notícias de Portugal. O dólar avançou frente a 13 de 16 principais moedas globais.



## Agenda do dia

Data	Horário (prev.)	País	Indicador	Referência	Consenso Mercado	Indicador anterior	Realizado
10-jul	5ª feira	09:30	EUA	Novos pedidos seguro-desemprego	5/jul	315K	304K
10-jul		11:00	EUA	Estoques no atacado M/M	May	0,60%	0,50%
10-jul		09:30	EUA	Seguro-desemprego	28/jun	--	2579K
10-jul		08:00	ING	BOE Alvo de compra do ativo	Jul	375B	375B
10-jul		05:30	ING	Balança comercial	May	-£1600	-£2543
10-jul		05:30	ING	Balança comercial visível GBP/Mh	May	-£8750	-£9624
10-jul		05:30	ING	Balança comercial, exc EU GBP/Mh	May	-£3500	-£3783
10-jul		08:00	ING	Taxa do Banco da Inglaterra	10/jul	0,50%	0,50%

**Ibovespa**

10/jul/2014	Código	Último Preço	%	Anterior	Max	Min	Neg.	Vol. R\$ MM	Part. Ibov. %	% S	% M	% Ano	% 12 M	% 2013
GOL PN N2	GOLL4	12,96	10,96	11,68	12,96	11,92	8.274	31.022	0,1670	5,45	7,82	23,7	87,3	-18,8
CEMIG PN N1	CMIG4	18,05	6,05	17,02	18,05	17,28	18.596	104.426	1,3400	8,34	11,83	39,3	26,1	-0,3
PETROBRAS ON	PETR3	16,98	5,20	16,14	16,99	16,37	16.011	227.367	4,8220	3,98	4,56	6,2	23,0	-17,0
ITAUUNIBANCO PN ED N1	ITUB4	33,20	4,63	31,73	33,20	31,90	36.894	649.575	9,9730	4,50	3,85	16,5	35,3	6,7
PETROBRAS PN	PETR4	18,11	4,50	17,33	18,17	17,62	39.731	643.583	7,7950	3,49	4,74	6,0	19,1	-9,0
BRADESCO ON N1	BBDC3	34,18	4,21	32,80	34,18	32,96	5.712	39.488	1,7560	3,86	6,02	7,0	18,7	6,2
ELETROPOLAU PN N2	ELPL4	10,80	4,05	10,38	10,94	10,42	2.623	9.368	0,0980	3,75	0,47	15,4	66,2	-44,3
BRASIL ON NM	BBAS3	26,26	3,96	25,26	26,43	25,52	21.784	289.120	2,2770	6,70	5,67	7,6	27,8	5,2
ITAU SA PN ED N1	ITSA4	8,94	3,47	8,64	8,97	8,70	29.447	156.834	3,0800	3,83	2,88	10,9	26,9	5,6
CESP PNB N1	CESP6	30,65	3,37	29,65	31,12	29,75	9.595	110.833	0,5370	5,15	10,25	43,5	68,5	23,6
EMBRAER ON NM	EMBR3	21,29	3,15	20,64	21,29	20,68	6.704	36.212	1,5390	0,19	5,45	12,7	1,5	32,5
BRADESCO PN N1	BBDC4	33,00	2,96	32,05	33,07	32,05	25.946	382.866	7,4810	1,10	2,96	13,4	26,6	-6,3
BMFBOVESPA ON ED NM	BVMF3	11,59	2,93	11,26	11,64	11,31	16.726	98.612	2,4110	1,31	0,00	4,8	-7,4	-17,3
COPEL PNB N1	CPL6	34,00	2,44	33,19	34,00	33,26	6.067	49.815	0,3730	0,74	0,35	11,4	14,1	3,2
QUALICORP ON NM	QUAL3	26,80	2,33	26,19	26,87	25,80	6.879	50.322	0,4720	-0,07	2,68	19,1	78,8	6,1
KROTON ON NM	KROT3	60,19	1,91	59,06	60,68	59,36	11.756	477.162	1,1280	0,55	-2,86	53,3	100,4	73,2
CYRELA REALT ON NM	CYRE3	13,96	1,90	13,70	14,10	13,73	7.572	34.978	0,2730	1,53	1,01	-3,1	-9,1	-17,2
CIELO ON NM	CIEL3	46,24	1,90	45,38	46,24	45,05	12.522	162.427	2,8510	2,30	1,63	40,9	66,2	44,1
NATURA ON NM	NATU3	38,35	1,83	37,66	38,44	37,63	5.106	72.789	0,7240	0,66	2,95	-7,3	-20,2	-26,6
LOJAS AMERIC PN INT	LAME4	14,51	1,82	14,25	14,56	14,28	9.836	34.997	0,6430	2,18	2,91	15,3	19,2	-13,7
GAFISA ON NM	GFA3	3,54	1,72	3,48	3,57	3,47	8.978	25.771	0,1300	5,36	5,04	0,3	25,1	-18,3
P.ACUCAR-CBD PN N1	PCAR4	106,45	1,62	104,75	106,46	104,40	4.515	83.732	1,8560	0,44	3,36	1,5	8,4	17,1
HYPERMARCAS ON NM	HYPE3	19,18	1,43	18,91	19,42	19,04	7.741	48.622	0,6300	-0,21	-0,36	8,7	26,7	7,3
JBS ON NM	JBSS3	7,82	1,30	7,72	7,90	7,73	13.219	44.176	1,3720	-1,01	2,89	-10,8	19,4	47,6
SID NACIONAL ON	CSNA3	10,55	1,15	10,43	10,69	10,35	15.118	83.122	0,6900	4,35	12,23	-26,6	91,1	33,9
MRV ON NM	MRVE3	7,35	1,10	7,27	7,43	7,29	10.555	20.019	0,2360	0,27	-1,47	-12,8	20,5	-26,9
BRF FOODS ON NM	BRFS3	54,90	1,09	54,31	55,00	54,35	8.722	103.257	3,4650	0,24	2,81	11,5	15,1	18,4
ELETROBRAS PNB N1	ELET6	10,69	1,04	10,58	10,84	10,68	3.253	8.632	0,2620	2,79	1,81	7,7	18,3	13,5
BBSEGURIDADE ON NM	BBSE3	33,37	1,03	33,03	33,52	33,06	19.383	139.953	1,9740	1,74	2,87	36,2	NA	NA
SANTANDER BR UNT N2	SANB11	14,95	0,95	14,81	14,98	14,55	10.450	73.235	1,5010	-2,42	-1,12	20,3	30,4	-4,1
SABESP ON NM	SBSP3	23,67	0,94	23,45	23,74	23,37	6.419	25.986	0,8150	-0,96	0,51	-10,5	5,2	-6,3
KLBIN UNIT	KLBN11	2,26	0,89	2,24	2,26	2,23	1.634	4.255	0,5950	0,89	3,20	-7,4	11,6	3,9
CPFL ENERGIA ON NM	CPFE3	20,17	0,80	20,01	20,35	20,01	4.149	17.593	0,6120	0,45	-0,79	5,7	-2,3	-7,0
ULTRAPAR ON NM	UGPA3	52,12	0,79	51,71	52,12	51,53	6.304	59.097	2,0280	-0,53	-0,91	-6,8	-0,6	23,9
COSAN ON NM	CSAN3	39,70	0,76	39,40	39,87	39,25	2.289	16.161	0,4470	-0,87	-1,00	0,3	-4,9	-3,5
BRASKEM PNA N1	BRKM5	14,68	0,75	14,57	14,79	14,50	5.718	17.345	0,4500	2,37	4,19	-30,1	-7,0	64,1
LIJOT S/A ON NM	LIGT3	21,33	0,71	21,18	21,62	21,18	4.689	17.651	0,2000	1,33	-1,07	-3,6	31,7	4,0
LOJAS RENNER ON NM	LREN3	72,00	0,56	71,60	72,49	71,67	3.966	42.602	0,9190	1,29	1,69	18,0	16,9	-21,3
BR MALLS PAR ON NM	BRML3	18,48	0,43	18,40	18,71	18,45	7.401	29.059	0,9280	-1,12	-1,70	8,4	-1,4	-35,6
ESTACIO PART ON NM	ESTC3	29,65	0,34	29,55	29,80	29,22	8.332	55.664	0,7730	-0,97	1,37	45,3	80,7	47,6
ENBR ON NM	ENBR3	10,77	0,28	10,74	10,89	10,60	5.455	15.398	0,2530	-0,92	-0,74	-4,5	-3,7	-4,9
ALL AMER LAT ON NM	ALL3	7,92	0,25	7,90	8,00	7,83	8.632	15.334	0,4290	-3,30	-4,92	20,7	-8,2	-20,4
CCR SA ON ED NM	CCRO3	18,48	0,11	18,46	18,71	18,34	10.325	65.784	1,6950	1,20	2,67	4,0	9,7	-4,8
TRACTEBEL ON NM	TBLE3	33,23	0,03	33,22	33,87	32,91	4.122	24.674	0,7480	-2,09	0,70	-7,5	-4,5	15,5
BROOKFIELD ON NM	BISA3	1,44	0,00	1,44	1,46	1,44	1.945	2.118	0,0440	0,00	-0,69	25,2	-5,3	-66,4
EVEN ON NM	EVEN3	6,43	0,00	6,43	6,47	6,36	5.767	24.638	0,1750	-1,38	-1,83	-21,1	-10,6	-10,8
MARFRIG ON NM	MRFG3	5,92	0,00	5,92	6,01	5,88	6.030	13.435	0,1730	0,34	-0,67	48,0	-18,9	-52,8
VALE ON N1	VALE3	30,80	-0,03	30,81	30,98	30,51	12.413	127.518	4,1860	-1,35	5,34	-13,7	6,3	-10,9
VALE PNA N1	VALE5	27,72	-0,07	27,74	27,86	27,38	21.473	340.397	5,6400	-0,50	5,20	-15,3	4,8	-15,2
BRADESPAR PN N1	BRAP4	21,16	-0,09	21,18	21,40	20,90	6.806	27.546	0,4880	-0,80	4,49	-15,6	4,5	-19,5
BR PROPERT ON NM	BRPR3	13,28	-0,15	13,30	13,48	13,25	4.190	21.599	0,6060	-0,82	-0,23	-28,6	-27,4	-25,3
LOCALIZA ON NM	RENT3	36,62	-0,19	36,69	37,19	36,48	4.251	26.536	0,5490	0,05	0,49	10,0	23,0	-2,7
DURATEX ON NM	DTEX3	8,76	-0,34	8,79	8,83	8,73	4.618	13.609	0,2700	-1,46	-2,88	-26,7	-25,9	-0,4
SUZANO ON N1	SUZB5	8,73	-0,46	8,77	8,81	8,63	5.881	19.124	0,3780	-0,34	4,05	-5,5	9,9	33,4
ECORODVIAS ON NM	ECOR3	15,21	-0,46	15,28	15,64	15,20	5.912	18.564	0,2990	-0,20	0,46	2,8	2,1	-10,1
CIA HERING ON NM	HGTX3	21,14	-0,52	21,25	21,54	21,11	4.461	26.951	0,3370	-2,80	-4,95	-29,3	-32,8	-26,3
ROSSI RESID ON NM	RSID3	1,62	-0,61	1,63	1,65	1,62	5.580	6.101	0,069	-0,61	-6,36	-20,6	-35,7	-55,2
ELETROBRAS ON N1	ELET3	6,35	-0,63	6,39	6,56	6,31	5.064	14.534	0,1840	1,93	-0,63	8,2	39,9	0,5
SOUZA CRUZ ON	CRUZ3	22,34	-0,71	22,50	22,64	22,18	5.994	24.435	0,8630	-3,00	-1,89	-7,3	-18,7	-18,7
TIM PART S/A ON NM	TIMP3	11,94	-0,83	12,04	12,17	11,80	8.836	63.573	1,0930	-4,94	-7,59	-3,2	44,0	56,1
GERDAU MET PN N1	GOAU4	16,71	-0,83	16,85	17,05	16,62	5.164	20.857	0,4980	0,48	6,91	-28,6	3,8	3,7
GERDAU PN N1	GGBR4	13,71	-0,87	13,83	14,00	13,67	15.462	87.181	1,3350	-0,29	5,95	-25,2	6,9	3,7
CETIP ON NM	CTIP3	30,94	-0,99	31,25	31,59	30,52	8.742	61.814	0,7770	-1,21	-1,62	27,9	44,6	-2,4
USIMINAS PNA N1	USIM5	8,31	-1,07	8,40	8,59	8,21	8.934	38.522	0,4750	-1,54	9,63	-41,5	23,1	11,0
FIBRIA ON NM	FIBR3	22,49	-1,10	22,74	23,03	22,39	6.098	25.247	0,5530	-2,64	4,95	-18,7	-11,2	22,5
TELEFONICA BRASIL PN	VIVT4	43,50	-1,41	44,12	44,67	43,33	4.845	57.138	1,3510	-3,25	-3,33	-3,0	-7,2	-0,1
PDG REALT ON NM	PDGR3	1,40	-2,10	1,43	1,45	1,39	7.652	23.631	0,2080	-2,78	-4,11	-22,7	-18,6	-45,3
AMBEV ON	ABEV3	15,67	-2,49	16,07	16,23	15,65	27.750	474.290	5,8000	-3,98	-0,57	-9,5	-5,4	2,8
MMX MINER. ON NM	MMXM3	1,70	-3,41	1,76	1,81	1,70	3.157	5.381	0,0200	-8,11	-16,26	-59,5	-81,2	-46,4
OI PN	OIBR4	1,42	-14,46	1,66	1,64	1,42	23.256	216.564	0,1790	-20,22	-27,18	-60,4	-59,0	-49,4

## Administração

<b>Diretor</b> Sandro Kohler Marcondes	<b>Gerente-Executivo</b> Eduardo César do Nascimento
---	---

## Equipe de Pesquisa

<b>Head of Research - Nataniel Cezimbra</b>	nataniel.cezimbra@bb.com.br
---	-----------------------------

## Renda Variável

### Demanda

#### Bancos e Serviços Financeiros

Carlos Daltozo  
daltozo@bb.com.br  
Mário Bernardes Junior  
mariobj@bb.com.br

#### Consumo

Maria Paula Cantusio  
paulacantusio@bb.com.br

#### Imobiliário

Wesley Bernabé  
wesley.bernabe@bb.com.br

#### Indústrias e Transportes

Mário Bernardes Junior  
mariobj@bb.com.br

#### Small Caps

Gabriela Cortez  
gabrielaecortez@bb.com.br

## Renda Fixa e Estratégia de Mercado

### Renda Fixa, Moedas e Commodities

Renato Odo  
renato.odo@bb.com.br  
Fabio Cardoso  
fcardoso@bb.com.br

### Estratégia de Mercado

Hamilton Moreira Alves  
hmoreira@bb.com.br

Este relatório foi produzido pelo BB-Banco de Investimento S.A. As informações e opiniões aqui contidas foram consolidadas ou elaboradas com base em informações obtidas de fontes, em princípio, fidedignas e de boa-fé. Entretanto, o BB-BI não declara nem garante, expressa ou tacitamente, que essas informações sejam imparciais, precisas, completas ou corretas. Todas as recomendações e estimativas apresentadas derivam do julgamento de nossos analistas e podem ser alteradas a qualquer momento sem aviso prévio, em função de mudanças que possam afetar as projeções da empresa. Este material tem por finalidade apenas informar e servir com instrumento que auxilie a tomada de decisão de investimento. Não é, e não deve ser interpretado como uma oferta ou solicitação de oferta para comprar ou vender quaisquer títulos e valores mobiliários ou outros instrumentos financeiros. É vedada a reprodução, distribuição ou publicação deste material, integral ou parcialmente, para qualquer finalidade.

Nos termos do art. 18 da ICVM 483, o BB - Banco de Investimento S.A declara que:

1 - A instituição pode ser remunerada por serviços prestados ou possuir relações comerciais com a(s) empresa(s) analisada(s) neste relatório ou com pessoa natural ou jurídica, fundo ou universalidade de direitos, que atue representando o mesmo interesse dessa(s) empresa(s); o Conglomerado Banco do Brasil S.A pode ser remunerado por serviços prestados ou possuir relações comerciais com a(s) empresa(s) analisada(s) neste relatório, ou com pessoa natural ou jurídica, fundo ou universalidade de direitos, que atue representando o mesmo interesse dessa(s) empresa(s)

2 - A instituição pode possuir participação acionária direta ou indireta, igual ou superior a 1% do capital social da(s) empresa(s) analisada(s), mas poderá adquirir, alienar ou intermediar valores mobiliários da empresa(s) no mercado; o Conglomerado Banco do Brasil S.A pode possuir participação acionária direta ou indireta, igual ou superior a 1% do capital social da(s) empresa(s) analisada(s), e poderá adquirir, alienar e intermediar valores mobiliários da(s) empresa(s) no mercado.

## Equipe de Vendas

<b>Atacado:</b> bb.distribuicao@bb.com.br	<b>Varejo:</b> acoes@bb.com.br
---	--------------------------------

### Gerente – Antonio Emilio Ruiz

Antonio Lima  
Bruno Finotello  
João Carlos Floriano  
Marcela Andressa Pereira  
Paulo Arruda  
Thiago Cogo Pires  
Viviane Ferro Candelária

### Gerente - Marconi Maciel

Ana Lucia Caruso da Silva  
Henrique Reis  
Márcio Carvalho José

## BB Securities

4th Floor, Pinners Hall – 105-108 Old Broad St.  
London EC2N 1ER - UK  
+44 207 7960836 (facsimile)

### Managing Director

Vinicius Balbino Bouhid +44 (207) 3675801

### Deputy Managing Director

Selma da Silva +44 (207) 3675802

### Director of Sales Trading

Boris Skulczuk +44 (207) 3675831

### Head of Sales

Nick Demopoulos +44 (207) 3675832

### Institutional Sales

Annabela Garcia +44 (207) 3675853

Melton Plumber +44 (207) 3675843

Renata Kreuzig +44 (207) 3675833

### Trading

Bruno Fantasia +44 (207) 3675852

Gianpaolo Rivas +44 (207) 3675842

### Head of Research

Paul Hollingworth +44 (207) 3675851

### Structured Products

Hernan Lobert +44 (207) 3675807

## Banco do Brasil Securities LLC

535 Madison Avenue 34th Floor  
New York City, NY 10022 - USA  
(Member: FINRA/SIPC/NFA)

### Managing Director

Daniel Alves Maria +1 (646) 845-3710

### Institutional Sales - Equity

Charles Langalis +1 (646) 845-3714

### Institutional Sales - Fixed Income

Cassandra Voss +1 (646) 845-3713

### DCM

Richard Dubbs +1 (646) 845-3719

### Syndicate

Kristen Tredwell +1 (646) 845-3717

### Sales

Michelle Malvezzi +1 (646) 845-3715

Myung Jin Baldini +1 (646) 845-3718

## BB Securities Asia Pte Ltd

6 Battery Road #11-02  
Singapore, 049909

### Managing Director

Rodrigo Afonso +65 6420-6577

### Director, Head of Sales

José Carlos Reis +65 6420-6570

### Institutional Sales

Paco Zayco +65 6420-6571

Amelia Khoo +65 6420-6582

## BB-Banco de Investimento S.A. • BB-BI

Rua Senador Dantas, 105 - 36º andar  
Rio de Janeiro RJ - Brasil  
Tel. (21) 38083625 Fax (21) 38083355