

Ibovespa. O Ibovespa fechou em queda hoje, depois de transitar em território positivo durante parte do pregão, mas sucumbiu diante de acirramento das tensões na Ucrânia, com a veiculação da notícia de que Rússia prepara uma invasão por terra. As ações que seguraram uma queda maior do índice hoje foram: (ITUB4, +1,58%), (PETR4, +1,08%), (ITSA4, +1,47%), (PETR3, +0,60%) e (BRFS3, +0,80%). Na parte de baixo: (ABEV3, -2,17%), (TIMP3, -8,80%), (VIVT4, -6,40%), (CIEL3, -2,94%) e (VALE3, -1,80%).

O índice doméstico terminou em 56.202 pts, em queda de 0,73%, passando a acumular 0,67% no mês, +9,12% no ano e +16,03% em 12 meses. O giro do Ibovespa foi de R\$ 3,46 bilhões.

No último dado disponível, a bolsa brasileira registrou ingresso de capital externo de R\$ 18,081 milhões no último dia 01. No ano o acumulado está em R\$ 15,729 bilhões.

O dólar comercial (interbancário) fechou em alta de 1,15%, cotado a R\$ 2,2851, acompanhando o movimento do conjunto das principais moedas, desencadeado pelos dados mais fortes da economia americana e pelo aumento das tensões na Ucrânia.

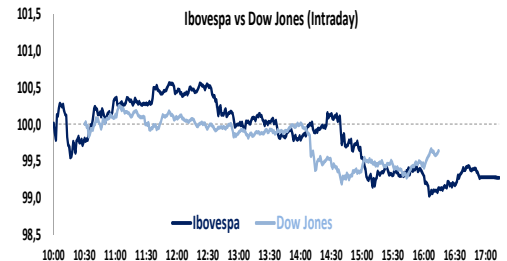
Os juros futuros elevaram-se ao longo de toda a estrutura a termo, com a expectativa de manutenção da Selic no horizonte relevante da política monetária e especulações sobre quando acontecerá a normalização das taxas de juros nos Estados Unidos.

Indicadores. Na China, o PMI de Serviços HSBC de julho veio abaixo do esperado, em exatos 50, portanto na linha d'água entre contração e expansão, ante 53,1 no mês anterior. Nos Estados Unidos, o mesmo indicador medido pela Markit veio em 60,8 em julho, alimentando novas especulações sobre o início da elevação de taxas de juros. Na Zona do Euro, o indicador veio em 54,2, ante 54,4 em junho.

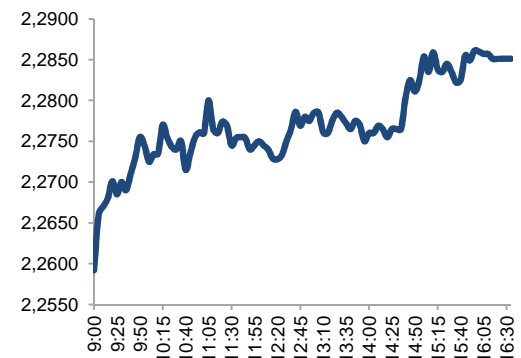
Agenda. A semana terá, no Brasil: dados da Anfavea e fluxo cambial (06), IGP-DI (07), e IPCA de julho (08); nos Estados Unidos: balança comercial (06), novos pedidos de seguro desemprego (07) e prévia do custo de mão de obra do segundo trimestre (08); na zona do euro: reunião de política monetária (07); no Reino Unido: produção industrial (06) e balança comercial (08); na Alemanha, pedidos de fábrica de junho (06), produção industrial (07) e balança comercial (08); na China, balança comercial de julho (07) e IPC (08).

Fabio Cardoso, CNPI
fcardoso@bb.com.br

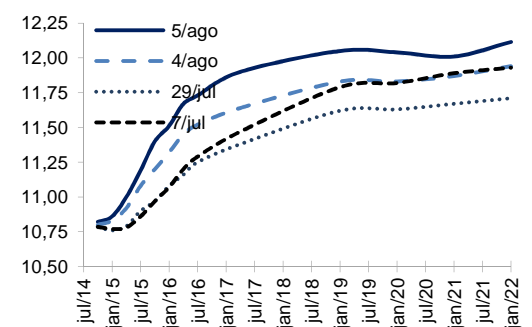
Ibovespa vs Dow Jones (Intraday)



Taxa de câmbio spot Intraday (BM&F)



Estrutura a termo de taxa de juros



Juros Futuros	Último Preço	% Dia	Máx.	Mín.	Aber.	Fech. Ant.	% Sem.	% Mês
DI Futuro Out/2014 (%aa)	10,83	0,23	10,85	10,81	10,81	10,80	0,20	0,32
DI Futuro Jan/2015 (%aa)	10,87	0,37	10,88	10,83	10,83	10,83	0,56	0,83
DI Futuro Jan/2016 (%aa)	11,52	1,77	11,58	11,31	11,31	11,32	2,12	3,50
DI Futuro Jan/2017 (%aa)	11,82	1,90	11,88	11,59	11,60	11,60	1,80	3,40
DI Futuro Jan/2018 (%aa)	12,00	1,95	12,05	11,77	11,77	11,77	1,10	2,83
DI Futuro Out/2018 (%aa)	12,06	2,42	12,05	11,77	11,77	11,77	1,10	2,83
Global 40 (face value)	110,73	0,00	110,80	110,50	110,73	110,73	0,02	0,11

Câmbio	Último Preço	% Dia	Máx.	Mín.	Aber.	Fech. Ant.	% Sem.	% Mês	% Ano	% 12M
Dólar Comercial (BRL/USD) (CMPN)	2,2851	1,15	2,2866	2,2575	2,2587	2,2592	1,08	0,80	-3,26	-0,70
Dólar Futuro Jul/13 (BRL/USD)	2,2980	0,94	2,3040	2,2790	2,2800	2,2766	0,99	1,35	-	-
USD/Yen	102,55	-0,02	102,93	102,46	102,57	102,57	-0,06	-0,24	-2,62	4,32
USD/Franco Suíço	0,9092	0,28	0,9112	0,9065	0,9067	0,9067	0,36	0,04	1,83	-1,96
Euro/Real	3,0508	0,66	3,0508	3,0508	3,0508	3,0308	0,48	0,64	-5,99	-0,12
Euro/USD	1,3375	-0,35	1,34	1,34	1,34	1,34	-0,39	-0,11	-2,68	0,88

Indicadores	Último Preço	% Dia	Máx.	Mín.	Aber.	Fech. Ant.	% Sem.	% Mês	% Ano	% 12M
IBOVESPA (pts)	56.202	-0,73	56.937	56.064	56.621	56.616	0,54	0,67	9,12	16,03
IBOVESPA Futuro - Ago/14 (pts)	56.230	-0,85	57.090	56.130	56.690	56.710	0,25	0,50	-	-
Dow Jones Index (pts)	16.429	-0,84	16.560	16.370	16.560	16.569	-0,39	-0,81	-0,89	5,24
Nasdaq (pts)	4.353	-0,71	4.383	4.334	4.365	4.384	0,00	-0,39	4,22	17,87
S&P 500 (pts)	1.920	-0,97	1.936	1.914	1.936	1.939	-0,26	-0,54	3,89	12,48
DAX (Alemanha) (pts)	9.190	0,39	9.237	9.152	9.186	9.154	-0,22	-2,31	-3,79	9,42
CAC (França) (pts)	4.233	0,37	4.253	4.218	4.241	4.217	0,72	-0,31	-1,47	4,52
FTSE (Reino Unido) (pts)	6.682	0,07	6.714	6.671	6.678	6.678	0,05	-0,71	-0,99	0,95
Shanghai (China) (pts)	2.220	-0,15	2.227	2.207	2.225	2.223	1,59	0,84	4,91	7,74
Nikkei (Japão) (pts)	15.320	-1,00	15.507	15.314	15.507	15.475	-1,31	-1,92	-5,96	6,38

Giro da Bolsa	5-ago	5 Mais	% Dia	Preço	Vol. (R\$ MM)	
Volume do Ibovespa (R\$)	3,63	Bi	HGTX3	2,94	23,78	41,783
Número de negócios	435	Mil	MRVE3	2,16	7,57	13,947
			ITUB4	1,97	36,17	451,989
			ITSA4	1,89	9,68	94,502
			MMXM3	1,40	1,45	1,658

Movimento diário	5-ago	5 Menos	% Dia	Preço	Vol. (R\$ MM)
Ações em alta	17	TIMP3	-8,07	11,28	67,178
Ações em baixa	50	VIVT4	-6,49	43,23	97,918
Ações sem variações	3	OIBR4	-6,21	1,36	91,159
Ações acima do IBOV	35	GFSA3	-5,14	3,14	28,582
Ações abaixo do IBOV	35	RSID3	-3,60	1,34	7,040

5/ago/2014	Código	Último Preço	%	Anterior	Max	Min	Neg.	Vol. R\$ MM	Part. Ibov. %	%S	%M	%Ano	%12 M	%2013
CIA HERING ON NM	HGTX3	23,77	2,90	23,10	23,86	22,87	11.605	60.698	0,3370	9,04	12,55	-20,5	-23,8	-26,3
MRV ON NM	MRVE3	7,62	2,83	7,41	7,69	7,30	12.874	26.110	0,2360	4,38	4,67	-9,6	13,7	-26,9
SUZANO ON N1	SUZB5	8,78	1,86	8,62	8,78	8,63	11.035	29.241	0,3780	1,74	-0,23	-5,0	10,7	33,4
ITAUUNIBANCO PN ED N1	ITUB4	36,03	1,58	35,47	36,76	35,96	44.560	603.396	9,9730	3,09	2,65	26,4	34,7	6,7
ITAUSA PN ED N1	ITSA4	9,64	1,47	9,50	9,83	9,58	31.316	131.770	3,0800	2,77	1,58	19,6	24,6	5,6
PETROBRAS PN	PETRA	19,66	1,08	19,45	20,09	19,30	54.197	1.035.137	7,7950	3,42	2,93	15,1	18,1	-9,0
BRASIL ON NM	BBAS3	27,87	1,01	27,59	28,20	27,62	15.801	163.988	2,2770	2,09	0,54	14,2	25,5	5,2
BRF FOODS ON NM	BRFS3	58,13	0,80	57,67	58,58	57,11	7.274	82.868	3,4650	1,54	4,74	18,0	16,5	18,4
FIBRIA ON NM	FIBR3	22,08	0,78	21,91	22,20	21,97	4.434	24.933	0,5530	0,32	-0,85	-20,1	-12,0	22,5
CYRELA REALT ON NM	CYRE3	12,81	0,63	12,73	12,96	12,55	7.453	19.624	0,2730	1,67	1,91	-11,0	-21,9	-17,2
PETROBRAS ON	PETR3	18,38	0,60	18,27	18,79	18,08	24.070	222.805	4,8220	3,14	2,17	14,9	16,5	-17,0
ECORODOVIAS ON NM	ECOR3	13,91	0,51	13,84	13,94	13,67	4.446	11.292	0,2990	1,68	1,53	-6,0	-13,6	-10,1
BRASKEM PNA N1	BRKM5	14,04	0,50	13,97	14,14	13,81	4.515	15.478	0,4500	0,50	0,07	-33,1	-17,8	64,1
EVEN ON NM	EVEN3	6,25	0,48	6,22	6,33	6,15	6.488	6.328	0,1750	0,81	0,16	-23,3	-26,4	-10,8
DURATEX ON NM	DTEX3	8,60	0,12	8,59	8,61	8,50	4.244	10.951	0,2700	0,82	2,75	-28,1	-28,0	-0,4
BR PROPERT ON NM	BRPR3	14,01	0,07	14,00	14,32	13,85	3.987	23.675	0,6060	0,14	-0,14	6,3	3,6	-25,3
ENBR ON NM	ENBR3	10,65	0,00	10,65	10,71	10,53	4.968	8.622	0,2530	1,04	0,47	-5,6	-6,7	-4,9
PDG REALT ON NM	PDGR3	1,44	0,00	1,44	1,45	1,40	7.099	14.854	0,2080	2,86	-0,69	-20,4	-20,9	-45,3
LOCALIZA ON NM	RENT3	36,38	0,00	36,38	36,81	36,09	3.312	40.035	0,5490	-0,36	0,72	9,3	17,4	-2,7
COSAN ON NM	CSAN3	37,41	-0,13	37,46	37,95	37,17	3.979	26.379	0,4470	1,00	0,65	-5,5	-12,5	-3,5
ELETROBRAS ON N1	ELET3	6,39	-0,16	6,40	6,46	6,31	7.047	11.790	0,1840	1,59	2,24	8,9	38,6	0,5
USIMINAS PNA N1	USIM5	8,04	-0,37	8,07	8,09	7,98	12.109	35.721	0,4750	-0,74	-0,12	-43,4	-9,5	11,0
ESTACIO PART ON NM	ESTC3	29,32	-0,44	29,45	29,55	29,10	9.141	54.538	0,7730	0,55	4,16	43,7	64,7	47,6
BRADESCO PN N1	BBDC4	35,21	-0,54	35,40	35,84	35,17	24.521	220.656	7,4810	0,74	1,73	21,0	27,5	-6,3
CESP PNB N1	CESP6	29,31	-0,64	29,50	29,64	29,25	4.080	31.733	0,5370	-0,51	1,31	37,3	54,6	23,6
BROOKFIELD ON NM	BISA3	1,52	-0,65	1,53	1,53	1,51	1.345	2.917	0,0440	0,66	0,00	32,2	-7,9	-66,4
HYPERMARCAS ON NM	HYPE3	18,43	-0,75	18,57	18,86	18,26	7.881	34.909	0,6300	1,15	1,88	4,4	9,1	7,3
SID NACIONAL ON	CSNA3	11,75	-0,76	11,84	12,08	11,70	11.903	53.177	0,6900	0,00	2,62	-18,3	79,1	33,9
P.ACUCAR-CBD PN N1	PCAR4	110,60	-0,82	111,51	111,89	110,24	2.627	67.986	1,8560	0,55	1,00	5,4	10,9	17,1
GERDAU PN N1	GGBR4	13,18	-0,83	13,29	13,42	13,16	10.067	72.538	1,3350	0,38	-1,27	-28,1	-12,1	3,7
KLABIN UNIT	KLBN11	2,24	-0,88	2,26	2,26	2,20	743	1.203	0,5950	-0,44	-0,44	-8,2	9,8	3,9
BR MALLS PAR ON NM	BRML3	20,00	-0,99	20,20	20,39	19,83	7.658	36.781	0,9280	1,37	2,04	17,3	1,6	-35,6
BRADESCO ON N1	BBDC3	35,66	-1,08	36,05	36,52	35,59	6.411	33.519	1,7560	0,51	0,79	11,6	17,4	6,2
CEMIG PN N1	CMIG4	19,18	-1,08	19,39	19,44	18,95	9.703	71.297	1,3400	1,97	3,84	48,1	31,4	-0,3
KROTON ON NM	KROT3	61,85	-1,09	62,53	62,98	61,75	8.305	113.871	1,1280	0,05	2,37	57,5	95,2	73,2
BERFBOVESPA ON ED NM	BOVMF3	12,27	-1,21	12,42	12,54	12,16	13.858	63.093	2,4110	0,90	1,32	10,9	3,1	-17,3
GERDAU MET PN N1	GOAU4	15,89	-1,24	16,09	16,22	15,82	4.718	12.374	0,4980	0,25	-1,55	-32,1	-15,2	3,7
JBS ON NM	JBSS3	8,61	-1,26	8,72	8,91	8,56	10.051	30.956	1,3720	-2,05	3,11	-1,8	23,9	47,6
VALE PNA N1	VALE5	28,33	-1,29	28,70	28,65	28,24	19.101	231.635	5,6400	-0,74	-2,75	-13,4	-1,4	-15,2
CCR SA ON ED NM	CCRO3	17,75	-1,33	17,99	18,11	17,64	8.466	41.296	1,6950	-0,56	-0,50	-0,1	0,0	-4,8
CETIP ON NM	CTIP3	30,94	-1,34	31,36	31,39	30,59	6.723	33.834	0,7770	-2,64	-2,52	27,9	31,7	-2,4
BRADSPAR PN N1	BRAP4	22,35	-1,37	22,66	22,60	22,23	3.187	14.685	0,4880	-0,89	-2,83	-10,9	-1,3	-19,5
QUALICORP ON NM	QUAL3	26,93	-1,39	27,31	27,21	26,80	6.913	27.766	0,472	1,24	2,59	19,7	69,4	6,1
NATURA ON NM	NATU3	36,55	-1,48	37,10	37,67	36,46	4.603	27.009	0,7240	1,70	3,45	-11,7	-13,7	-26,6
MARFRIG ON NM	MRFG3	6,52	-1,51	6,62	6,64	6,45	4.584	8.589	0,1730	-2,69	-1,51	63,0	-8,2	-52,8
ALL AMER LAT ON NM	ALLL3	8,77	-1,57	8,91	8,90	8,67	8.928	23.714	0,4290	1,15	0,80	33,7	-3,9	-20,4
LOJAS RENNEN ON NM	LREN3	70,47	-1,65	71,65	71,80	69,70	2.909	29.057	0,9190	1,61	2,88	15,5	15,8	-21,3
SABESP ON NM	SBSP3	19,68	-1,65	20,01	20,12	19,57	8.335	25.691	0,8150	-2,62	-2,04	-25,6	-11,0	-6,3
TRACTEBEL ON NM	TBLE3	33,51	-1,73	34,10	34,29	33,37	2.279	10.055	0,7480	-0,89	-1,41	-6,8	-7,6	15,5
LOJAS AMERIC PN INT	LAME4	14,71	-1,74	14,97	15,12	14,68	6.517	22.813	0,6430	0,00	1,80	16,9	16,1	-13,7
VALE ON N1	VALE3	31,56	-1,80	32,14	32,00	31,56	10.206	87.040	4,1860	-0,66	-3,04	-11,6	0,0	-10,9
ULTRAPAR ON NM	UGPA3	51,25	-1,90	52,24	52,31	51,14	6.904	56.388	2,0280	-0,21	-1,91	-8,4	-7,9	23,9
ELETROPAULO PN N2	ELPL4	10,18	-1,93	10,38	10,47	10,00	2.306	4.986	0,0980	-2,68	-2,40	8,8	66,3	-44,3
SOUZA CRUZ ON	CRUZ3	20,28	-2,03	20,70	20,83	20,09	5.361	26.172	0,8630	-2,03	-3,70	-15,9	-22,0	-18,7
MMX MINER. ON NM	MMXM3	1,40	-2,10	1,43	1,49	1,40	842	2.152	0,0200	-0,71	-3,45	-66,7	-84,9	-46,4
LIGHT S/A ON NM	LIGT3	21,39	-2,11	21,85	21,77	21,30	2.626	12.776	0,2000	0,33	0,42	-3,3	22,3	4,0
AMBEV ON	ABEV3	15,33	-2,17	15,67	15,65	15,27	23.595	164.934	5,8000	-2,11	-2,17	-11,5	-11,2	2,8
BBSEGURIDADE ON NM	BBSE3	33,44	-2,25	34,21	34,39	33,35	8.723	86.569	1,9740	-1,36	1,03	36,5	NA	NA
COPEL PNB N1	CPLE6	36,44	-2,46	37,36	37,15	36,21	2.740	12.799	0,3730	-0,44	3,52	19,4	30,5	3,2
EMBRAER ON NM	EMBR3	21,21	-2,48	21,75	21,85	21,15	5.828	29.627	1,5390	-2,93	-1,58	12,3	10,8	32,5
CPFL ENERGIA ON NM	CPFE3	19,93	-2,54	20,45	20,44	19,80	3.144	9.042	0,6120	-1,34	0,66	4,4	-5,9	-7,0
CIELO ON NM	CIEL3	41,65	-2,94	42,91	42,85	41,18	12.606	120.566	2,8510	-0,72	0,36	26,9	48,2	44,1
ELETROBRAS PNB N1	ELET6	10,97	-3,35	11,35	11,39	10,85	7.371	15.207	0,2620	-0,18	0,73	10,5	30,4	13,5
SANTANDER BR UNT N2	SANB11	14,96	-3,36	15,48	15,41	14,89	8.033	34.374	1,5010	-1,84	-1,84	20,4	23,7	-4,1
GAFISA ON NM	GFSA3	3,17	-4,23	3,31	3,31	3,11	10.981	34.540	0,1300	-6,21	-3,94	-10,2	16,5	-18,3
GOL PN N2	GOLL4	13,50	-4,26	14,10	14,38	13,48	2.993	15.341	0,1670	-1,32	-1,68	28,8	80,0	-18,8
TELEFONICA BRASIL PN	VIVT4	43,27	-6,40	46,23	45,00	43,00	11.670	124.777	1,3510	-4,90	-5,11	-3,5	-12,1	-0,1
ROSSI RESID ON NM	RSID3	1,30	-6,47	1,39	1,38	1,29	10.390	13.097	0,0690	-7,80	-8,45	-36,3	-50,2	-55,2
OI PN	OIBR4	1,34	-7,59	1,45	1,42	1,34	10.836	116.070	0,1790	-5,63	-8,84	-62,7	-69,6	-49,4
TIM PART S/A ON NM	TIMP3	11,19	-8,80	12,27	11,77	11,13	17.745	81.780	1,0930	-9,69	-6,91	-9,2	24,3	56,1

AGENDA DE EVENTOS (04 de agosto a 08 de agosto de 2014)

Data	Horário (prev.)	País	Indicador	Referência	Consenso Mercado	Indicador anterior	Realizado
4-ago	08:30	BRA	Central Bank Weekly Economists Survey				
4-ago	06:00	EUR	IPP M/M	Jun	0,00%	-0,10%	0,10%
4-ago	06:00	EUR	IPP A/A	Jun	-0,90%	-1,00%	-0,80%
4-ago	22:45	CHI	PMI Composto China HSBC	Jul	--	52,4	51,6
4-ago	22:45	CHI	PMI Serviços China HSBC	Jul	--	53,1	50
4-ago	22:35	JAP	PMI Serviços Japão Markit	Jul	--	49	50,4
4-ago	22:35	JAP	PMI Composto Japão Markit/JMMA	Jul	--	50	50,2
5-ago	05:00	BRA	IPC FIPE - mensal	Jul	--	0,04%	0,16%
5-ago	10:00	BRA	PMI Serviços Brasil HSBC	Jul	--	51,4	50,2
5-ago	10:00	BRA	PMI Composto Brasil HSBC	Jul	--	49,9	49,3
5-ago		BRA	Utilização da capacidade CNI	Jun	--	80,70%	80,10%
5-ago	11:00	EUA	Pedidos de fábrica	Jun	0,60%	-0,50%	1,10%
5-ago	10:45	EUA	PMI Composto EUA Markit	Jul F	--	60,9	60,6
5-ago	10:45	EUA	PMI Serviços EUA Markit	Jul F	--	61	60,8
5-ago	05:00	EUR	PMI Composto zona do euro Markit	Jul F	54	54	53,8
5-ago	06:00	EUR	Vendas no varejo A/A	Jun	1,40%	0,70%	2,40%
5-ago	06:00	EUR	Vendas a varejo M/M	Jun	0,50%	0,00%	0,40%
5-ago	05:00	EUR	PMI Serviços zona do euro Markit	Jul F	54,4	54,4	54,2
5-ago	04:55	ALE	PMI Composto Alemanha Markit/BME	Jul F	55,9	55,9	55,7
5-ago	04:55	ALE	PMI Serviços Alemanha Markit	Jul F	56,6	56,6	56,7
5-ago	04:50	FRA	PMI Serviços França Markit	Jul F	50,4	50,4	50,4
5-ago	04:50	FRA	PMI Composto França Markit	Jul F	49,4	49,4	49,4
5-ago	05:30	GBR	PMI Serviços RU Markit/CIPS	Jul	58	57,7	59,1
5-ago	05:30	GBR	PMI Composto RU Markit/CIPS	Jul	58	58	58
6-ago	10:30	BRA	Vendas de veículos Anfavea	Jul	--	263564	
6-ago	10:30	BRA	Produção de veículos Anfavea	Jul	--	215934	
6-ago	10:30	BRA	Exportações de veículos Anfavea	Jul	--	24199	
6-ago	12:30	BRA	Fluxo Cambial				
6-ago	08:00	EUA	Solicitações de empr. hipotecários	1/ago	--	-2,20%	
6-ago	09:30	EUA	Balança comercial	Jun	-\$44.5B	-\$44.4B	
6-ago	05:10	EUR	PMI Varejo zona do euro Markit	Jul	--	50	
6-ago	03:00	ALE	Pedidos de fábrica M/M	Jun	0,90%	-1,70%	
6-ago	03:00	ALE	Pedidos de fábrica WDA A/A	Jun	1,10%	5,50%	
6-ago	05:10	ALE	PMI Varejo Alemanha Markit	Jul	--	56,2	
6-ago	05:10	FRA	PMI Varejo França Markit	Jul	--	47,6	
6-ago	05:30	GBR	Produção industrial M/M	Jun	0,60%	-0,70%	
6-ago	05:30	GBR	Produção industrial A/A	Jun	1,50%	2,30%	
6-ago	11:00	GBR	Estimativa PIB NIESR	Jul	--	0,90%	
7-ago	08:00	BRA	IGP-DI Inflação FGV M/M	Jul	-0,50%	-0,63%	
7-ago	09:30	EUA	Novos pedidos seguro-desemprego	2/ago	--	302K	
7-ago	09:30	EUA	Seguro-desemprego	26/jul	--	2539K	
7-ago	08:45	EUR	Taxa de refinanciamento principal ECB	7/ago	0,15%	0,15%	
7-ago	08:45	EUR	Taxa de facilidade de depósito BCE	7/ago	-0,10%	-0,10%	
7-ago	08:45	EUR	ECB Marginal Lending Facility	7/ago	0,40%	0,40%	
7-ago	03:00	ALE	Produção industrial SAZ M/M	Jun	1,20%	-1,80%	
7-ago	03:00	ALE	Produção industrial WDA A/A	Jun	0,20%	1,30%	
7-ago	8/ago	CHI	Balança comercial	Jul	\$26.00B	\$31.56B	
7-ago		CHI	Exportações A/A	Jul	7,50%	7,20%	
7-ago		CHI	Importações A/A	Jul	3,00%	5,50%	
7-ago	03:45	FRA	Balança comercial	Jun	-4956M	-4866M	
7-ago	08:00	GBR	Taxa do Banco da Inglaterra	7/ago	0,50%	0,50%	
7-ago	08:00	GBR	BOE Alvo de compra do ativo	Aug	375B	375B	
8-ago	09:00	BRA	IPCA inflação IBGE M/M	Jul	0,10%	0,40%	
8-ago	09:00	BRA	IPCA Inflação IBGE A/A	Jul	6,59%	6,52%	
8-ago	08:00	BRA	IPC-S IPC FGV	7/ago	--	0,10%	
8-ago	11:00	EUA	Estoques no atacado M/M	Jun	0,60%	0,50%	
8-ago	09:30	EUA	Custo da mão-de-obra	2Q P	1,20%	5,70%	
8-ago	03:00	ALE	Balança comercial	Jun	18.9B	17.8B	
8-ago	03:00	ALE	Exportações SAZ M/M	Jun	0,80%	-1,10%	
8-ago	03:00	ALE	Importações SAZ M/M	Jun	1,00%	-3,40%	
8-ago	22:30	CHI	IPC A/A	Jul	2,30%	2,30%	
8-ago	22:30	CHI	IPP A/A	Jul	-1,00%	-1,10%	
8-ago	03:45	FRA	Produção industrial M/M	Jun	1,00%	-1,70%	
8-ago	03:45	FRA	Produção industrial A/A	Jun	-1,60%	-3,70%	
8-ago	05:30	GBR	Balança comercial	Jun	-£2050	-£2418	
8-ago	05:30	GBR	Balança comercial visível GBP/Mn	Jun	-£8900	-£9204	

Calendário de Balanços do 2º trimestre de 2014 (previsão preliminar das companhias)

Data	Empresa	Balanço	Data	Empresa	Balanço	Data	Empresa	Balanço
21/07/14	Localiza	Bal. Pré	06/08/14	Minerva	Bal.	13/08/14	HRT	Bal.
22/07/14	Lojas Renner	Bal. Pós	06/08/14	Providência	Bal.	13/08/14	JBS	Bal.
22/07/14	Via Varejo	Bal. Pós	06/08/14	Ultrapar	Bal.	13/08/14	JHSF	Bal.
23/07/14	Fibria	Bal. Pré	07/08/14	Arteris	Bal.	13/08/14	JSL	Bal.
23/07/14	Natura	Bal. Pós	07/08/14	BM&FBovespa	Bal. Pós	13/08/14	Log-In	Bal.
23/07/14	Grupo Pão de Açúcar	Bal. Pós	07/08/14	Braskem	Bal.	13/08/14	Magnesita	Bal.
23/07/14	WEG	Bal. Pré	07/08/14	Cetip	Bal.	13/08/14	Marfrig	Bal.
24/07/14	Cia. Hering	Bal. Pós	07/08/14	CSUCardSystem	Bal.	13/08/14	MMX	Bal.
24/07/14	Grendene	Bal. Pós	07/08/14	CCP	Bal.	13/08/14	Paraná Banco	Bal.
24/07/14	Usiminas	Bal. Pré	07/08/14	Daycoval	Bal. Pré	13/08/14	Prumo	Bal.
25/07/14	Hypermarcas	Bal. Pós	07/08/14	EcoRodovias	Bal.	13/08/14	QGEP	Bal.
25/07/14	Tractebel	Bal. Pós	07/08/14	Estácio	Bal. Pós	13/08/14	SLC Agrícola	Bal.
28/07/14	Multiplan	Bal. Pós	07/08/14	Fertilizantes Heringer	Bal.	13/08/14	Sonae Sierra	Bal.
28/07/14	M. Dias Branco	Bal. Pós	07/08/14	Guararapes	Bal. Pós	13/08/14	Tegma	Bal.
29/07/14	Cielo	Bal. Pós	07/08/14	lochpe-Maxio	Bal.	13/08/14	Biosev	Bal.
29/07/14	Indústrias Romi	Bal. Pós	07/08/14	Marisa Lojas	Bal.	14/08/14	Anhanguera	Bal.
29/07/14	Odontoprev	Bal.	07/08/14	Positivo	Bal.	14/08/14	Banrisul	Bal.
30/07/14	Arezzo	Bal. Pré	07/08/14	Raia Drogasil	Bal.	14/08/14	Banco do Brasil	Bal.
30/07/14	Cteep	Bal.	07/08/14	Randon	Bal. Pós	14/08/14	Bradespar	Bal.
30/07/14	Duratex	Bal. Pré	07/08/14	Triunfo	Bal.	14/08/14	Brookfield	Bal.
30/07/14	EDP - Energias do Bra	Bal.	08/08/14	Alpargatas	Bal.	14/08/14	CCR	Bal.
30/07/14	Gerdau	Bal. Pré	08/08/14	Copel	Bal.	14/08/14	CCX	Bal.
30/07/14	Klabin	Bal. Pré	08/08/14	Gafisa	Bal.	14/08/14	Celesc	Bal.
30/07/14	Santos Brasil	Bal. Pós	08/08/14	Light	Bal.	14/08/14	Cemig	Bal.
30/07/14	Totvs	Bal. Pós	08/08/14	Petrobras	Bal. Pós	14/08/14	Cesp	Bal.
31/07/14	Ambev	Bal. Pré	11/08/14	Abril Educação	Bal.	14/08/14	Desenvix	Bal.
31/07/14	Bradesco	Bal. Pré	11/08/14	Banco Pine	Bal.	14/08/14	Eletrobras	Bal.
31/07/14	BRF	Bal.	11/08/14	BB Seguridade	Bal.	14/08/14	Eneva	Bal.
31/07/14	Embraer	Bal. Pré	11/08/14	Dasa	Bal.	14/08/14	Equatorial	Bal.
31/07/14	Fleury	Bal. Pós	11/08/14	Direcional	Bal.	14/08/14	Eztec	Bal.
31/07/14	Magazine Luiza	Bal. Pós	11/08/14	Even	Bal.	14/08/14	Forjas Taurus	Bal.
31/07/14	PDG Realty	Bal. Pós	11/08/14	Iguatemi	Bal. Pós	14/08/14	General Shopping	Bal.
31/07/14	Santander Brasil	Bal. Pré	11/08/14	Locamerica	Bal.	14/08/14	Kroton	Bal.
31/07/14	Smiles	Bal.	11/08/14	Marcopolo	Bal.	14/08/14	LPS	Bal.
31/07/14	SulAmérica	Bal. Pós	11/08/14	Unicasa	Bal.	14/08/14	Lupatech	Bal.
31/07/14	TIM	Bal. Pós	11/08/14	São Martinho	Bal.	14/08/14	MRV	Bal.
31/07/14	Vale	Bal. Pré	12/08/14	BR Malls	Bal.	14/08/14	OGPar (ex-OGX)	Bal.
01/08/14	ABC Brasil	Bal. Pré	12/08/14	Comgás	Bal. Pós	14/08/14	Oi	Bal.
01/08/14	Copasa	Bal. Pós	12/08/14	CPFL Renováveis	Bal.	14/08/14	OSX Brasil	Bal.
01/08/14	Vanguarda Agro	Bal.	12/08/14	Helbor	Bal.	14/08/14	Profarma	Bal.
04/08/14	Banco Pan	Bal.	12/08/14	Indusval	Bal.	14/08/14	Qualicorp	Bal.
04/08/14	BR Properties	Bal. Pós	12/08/14	Itaúsa	Bal.	14/08/14	Renova	Bal.
04/08/14	Multiplus	Bal. Pós	13/08/14	Aliansce	Bal.	14/08/14	Restoque	Bal.
04/08/14	Rodobens	Bal.	13/08/14	Anima	Bal.	14/08/14	Rossi	Bal.
04/08/14	Valid	Bal.	13/08/14	B2W	Bal.	14/08/14	Sabesp	Bal.
05/08/14	ALL	Bal.	13/08/14	BicBanco	Bal.	14/08/14	São Carlos	Bal.
05/08/14	Bematech	Bal. Pós	13/08/14	Brasil Brokers	Bal.	14/08/14	Saraiva	Bal. Pós
05/08/14	CVC Brasil	Bal.	13/08/14	Brasil Insurance	Bal.	14/08/14	Ser Educacional	Bal.
05/08/14	Itaú Unibanco	Bal.	13/08/14	Brasil Pharma	Bal.	14/08/14	Sofisa	Bal.
05/08/14	Porto Seguro	Bal.	13/08/14	Cosan	Bal.	14/08/14	Suzano	Bal. Pós
05/08/14	Tecnisa	Bal.	13/08/14	CPFL	Bal.	14/08/14	Taesa	Bal. Pré
06/08/14	AES Tietê	Bal. Pós	13/08/14	Cyrela	Bal. Pós	14/08/14	Tarpon	Bal.
06/08/14	Eletropaulo	Bal.	13/08/14	Gol	Bal.	14/08/14	Tereos	Bal.

Administração

Diretor Sandro Kohler Marcondes	Gerente-Executivo Eduardo César do Nascimento
---	---

Equipe de Pesquisa

Head of Research - Nataniel Cezimbra	nataniel.cezimbra@bb.com.br
---	-----------------------------

Renda Variável

Demanda

Bancos e Serviços Financeiros

Carlos Daltozo
daltozo@bb.com.br
Mário Bernardes Junior
mariobj@bb.com.br

Consumo

Maria Paula Cantusio
paulacantusio@bb.com.br

Imobiliário

Wesley Bernabé
wesley.bernabe@bb.com.br

Indústrias e Transportes

Mário Bernardes Junior
mariobj@bb.com.br

Small Caps

Gabriela Cortez
gabrielaecortez@bb.com.br

Renda Fixa e Estratégia de Mercado

Renda Fixa, Moedas e Commodities

Renato Odo
renato.odo@bb.com.br
Fabio Cardoso
fcardoso@bb.com.br

Estratégia de Mercado

Hamilton Moreira Alves
hmoreira@bb.com.br

Este relatório foi produzido pelo BB-Banco de Investimento S.A. As informações e opiniões aqui contidas foram consolidadas ou elaboradas com base em informações obtidas de fontes, em princípio, fidedignas e de boa-fé. Entretanto, o BB-BI não declara nem garante, expressa ou tacitamente, que essas informações sejam imparciais, precisas, completas ou corretas. Todas as recomendações e estimativas apresentadas derivam do julgamento de nossos analistas e podem ser alteradas a qualquer momento sem aviso prévio, em função de mudanças que possam afetar as projeções da empresa. Este material tem por finalidade apenas informar e servir com instrumento que auxilie a tomada de decisão de investimento. Não é, e não deve ser interpretado como uma oferta ou solicitação de oferta para comprar ou vender quaisquer títulos e valores mobiliários ou outros instrumentos financeiros. É vedada a reprodução, distribuição ou publicação deste material, integral ou parcialmente, para qualquer finalidade. Nos termos do art. 18 da ICVM 483, o BB - Banco de Investimento S.A declara que:

1 - A instituição pode ser remunerada por serviços prestados ou possuir relações comerciais com a(s) empresa(s) analisada(s) neste relatório ou com pessoa natural ou jurídica, fundo ou universalidade de direitos, que atue representando o mesmo interesse dessa(s) empresa(s); o Conglomerado Banco do Brasil S.A pode ser remunerado por serviços prestados ou possuir relações comerciais com a(s) empresa(s) analisada(s) neste relatório, ou com pessoa natural ou jurídica, fundo ou universalidade de direitos, que atue representando o mesmo interesse dessa(s) empresa(s)

2 - A instituição pode possuir participação acionária direta ou indireta, igual ou superior a 1% do capital social da(s) empresa(s) analisada(s), mas poderá adquirir, alienar ou intermediar valores mobiliários da empresa(s) no mercado; o Conglomerado Banco do Brasil S.A pode possuir participação acionária direta ou indireta, igual ou superior a 1% do capital social da(s) empresa(s) analisada(s), e poderá adquirir, alienar e intermediar valores mobiliários da(s) empresa(s) no mercado.

Equipe de Vendas

Atacado: bb.distribuicao@bb.com.br

Varejo: acoes@bb.com.br

Gerente – Antonio Emilio Ruiz

Antonio Lima
Bruno Finotello
João Carlos Floriano
Marcela Andressa Pereira
Paulo Arruda
Thiago Cogo Pires
Viviane Ferro Candelária

Gerente - Marconi Maciel

Ana Lucia Caruso da Silva
Henrique Reis
Márcio Carvalho José

BB Securities

4th Floor, Pinners Hall – 105-108 Old Broad St.
London EC2N 1ER - UK
+44 207 7960836 (facsimile)

Managing Director

Vinicius Balbino Bouhid +44 (207) 3675801

Deputy Managing Director

Selma da Silva +44 (207) 3675802

Director of Sales Trading

Boris Skulczuk +44 (207) 3675831

Head of Sales

Nick Demopoulos +44 (207) 3675832

Institutional Sales

Annabela Garcia +44 (207) 3675853

Melton Plumber +44 (207) 3675843

Renata Kreuzig +44 (207) 3675833

Trading

Bruno Fantasia +44 (207) 3675852

Gianpaolo Rivas +44 (207) 3675842

Head of Research

Paul Hollingworth +44 (207) 3675851

Structured Products

Hernan Lobert +44 (207) 3675807

Banco do Brasil Securities LLC

535 Madison Avenue 34th Floor
New York City, NY 10022 - USA
(Member: FINRA/SIPC/NFA)

Managing Director

Daniel Alves Maria +1 (646) 845-3710

Institutional Sales - Equity

Charles Langalis +1 (646) 845-3714

Institutional Sales - Fixed Income

Cassandra Voss +1 (646) 845-3713

DCM

Richard Dubbs +1 (646) 845-3719

Syndicate

Kristen Tredwell +1 (646) 845-3717

Sales

Michelle Malvezzi +1 (646) 845-3715

Myung Jin Baldini +1 (646) 845-3718

BB Securities Asia Pte Ltd

6 Battery Road #11-02
Singapore, 049909

Managing Director

Rodrigo Afonso +65 6420-6577

Director, Head of Sales

José Carlos Reis +65 6420-6570

Institutional Sales

Paco Zayco +65 6420-6571

Amelia Khoo +65 6420-6582

BB-Banco de Investimento S.A. • BB-BI

Rua Senador Dantas, 105 - 36º andar
Rio de Janeiro RJ - Brasil
Tel. (21) 38083625 Fax (21) 38083355