

O **Ibovespa** fechou em alta hoje, enquanto as bolsas americanas fecharam em estabilidade. Já na Europa os índices fecharam em queda repercutindo tensões na Ucrânia e a queda nas encomendas à indústria na Alemanha. Por aqui, a alta foi puxada por papéis da Petrobras. As maiores contribuições relativas hoje foram: PETR4 (+3,10%), (PETR3, +3,65%), ABEV3 (+0,85%), JBSS3 (+3,47%) e BVMF3 (+1,71%).

O índice doméstico terminou em 56.487 pts, em alta de 0,51%, passando a acumular 1,18% no mês, +9,67% no ano e +19,12% em 12 meses. O giro do Ibovespa foi de R\$ 5,89 bilhões.

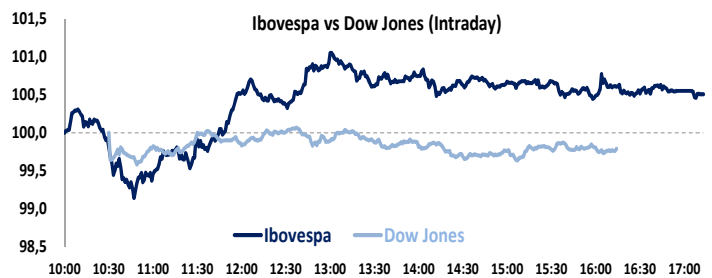
No último dado disponível, a bolsa brasileira registrou ingresso de capital externo de R\$ 206,356 milhões no último dia 04. No ano o acumulado está em R\$ 15,935 bilhões.

Juros (DIs). Os juros futuros caíram ao longo de toda a estrutura a termo após as altas dos últimos dias, sinalizando redução de risco em todos os contratos.

Câmbio. O dólar comercial (interbancário) fechou em queda de 0,55%, cotado a R\$ 2,2689. BC colocou 4.000 swaps cambiais da oferta diária e também 8.000 contratos para rolagem dos vencimentos de setembro.

Indicadores. Segundo dados da Anfavea, a produção de veículos foi de 252.635 em julho, acima dos 215.934 de junho. As vendas de veículos foram de 294.768 em julho, contra 263.564 no mês anterior. Por fim, as exportações de veículos foram de 34.233 no mês passado, acima das 24.199 de junho. O fluxo cambial encerrou julho negativo em US\$ 1,791 bilhão, conforme dados do Banco Central (BC). No ano, o fluxo cambial está positivo em US\$ 2,418 bilhões, com superávit de US\$ 4,361 bilhões na conta comercial e de um déficit de US\$ 1,946 bilhão na conta financeira. Na Alemanha, os pedidos de fábrica caíram 3,2% em junho, ante consenso de alta de 0,9%. O PMI Varejo da zona do euro veio em 47,6, o que significa retração.

Agenda. A semana ainda terá, no Brasil: IGP-DI (07), e IPCA de julho (08); nos Estados Unidos: novos pedidos de seguro desemprego (07) e prévia do custo de mão de obra do segundo trimestre (08); na zona do euro: reunião de política monetária (07); no Reino Unido: balança comercial (08); na Alemanha, produção industrial (07) e balança comercial (08); na China, balança comercial (07) e IPC (08).

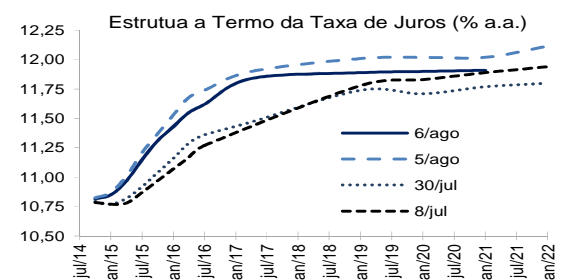


Indicadores	Último Preço	% Dia	Máx.	Mín.	Aber.	Fech. Ant.	% Sem.	% Mês	% Ano	% 12M
IBOVESPA (pts)	56.487	0,51	56.797	55.696	56.202	56.202	1,05	1,18	9,67	19,12
IBOVESPA Futuro - Ago/14 (pts)	56.590	0,52	56.940	55.775	56.070	56.296	0,89	1,14	-	-
Dow Jones Index (pts)	16.443	0,08	16.491	16.372	16.425	16.429	-0,30	-0,72	-0,80	5,96
Nasdaq (pts)	4.355	0,05	4.379	4.325	4.326	4.353	0,06	-0,34	4,27	18,80
S&P 500 (pts)	1.920	0,00	1.928	1.911	1.917	1.920	-0,26	-0,54	3,89	13,13
DAX (Alemanha) (pts)	9.130	-0,65	9.166	9.031	9.085	9.190	-0,87	-2,95	-4,42	10,00
CAC (França) (pts)	4.207	-0,61	4.223	4.170	4.207	4.233	0,10	-0,92	-2,07	4,33
FTSE (Reino Unido) (pts)	6.636	-0,69	6.682	6.588	6.682	6.682	-0,64	-1,40	-1,67	0,48
Shanghai (China) (pts)	2.217	-0,11	2.224	2.193	2.212	2.220	1,47	0,72	4,80	8,34
Nikkei (Japão) (pts)	15.160	-1,05	15.271	15.121	15.260	15.320	-2,34	-2,95	-6,95	9,66

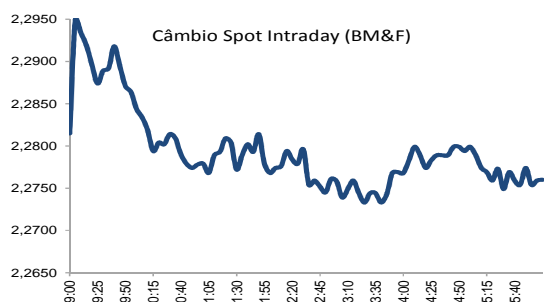
Giro da Bolsa	6-ago	5 Mais	% Dia	Preço	Vol. (R\$ MM)	
Volume do Ibovespa (R\$)	5,89	Bi	PETR3	3,65	19,04	344,357
Número de negócios	604	Mil	BRKM5	3,55	14,59	25,590
			JBSS3	3,47	8,95	47,535
			PETR4	3,10	20,31	1,472,050
			GOLL4	2,36	13,86	10,122

Movimento diário	6-ago	5 Menos	% Dia	Preço	Vol. (R\$ MM)
Ações em alta	39	OIBR4	-3,73	1,29	124,073
Ações em baixa	26	BBSE3	-3,11	32,40	276,950
Ações sem variações	5	MRVE3	-2,76	7,40	12,867
Ações acima do IBOV	31	TIMP3	-2,49	10,95	59,262
Ações abaixo do IBOV	39	DTEX3	-2,43	8,42	17,257

Juros Futuros	Último Preço	% Dia	Máx.	Mín.	Aber.	Fech. Ant.	% Sem.	% Mês	% Ano	% 12M
DI Futuro Out/2014 (%aa)	10,82	-0,09	10,84	10,82	10,83	10,82	0,11	0,23		
DI Futuro Jan/2015 (%aa)	10,85	-0,18	10,88	10,85	10,87	10,87	0,37	0,65		
DI Futuro Jan/2016 (%aa)	11,43	-0,87	11,61	11,42	11,54	11,53	1,15	2,51		
DI Futuro Jan/2017 (%aa)	11,71	-1,10	11,96	11,70	11,91	11,84	0,52	2,09		
DI Futuro Jan/2018 (%aa)	11,85	-1,17	12,10	11,85	12,03	11,99	-0,17	1,54		
DI Futuro Out/2018 (%aa)	12,06	0,54	12,10	11,85	12,03	11,99	-0,17	1,54		
Global 40 (face value)	110,85	0,32	110,85	110,35	110,50	110,50	0,14	0,23		



Câmbio	Último Preço	% Dia	Máx.	Mín.	Aber.	Fech. Ant.	% Sem.	% Mês	% Ano	% 12M
Dólar Comercial (BRL/USD) (CIMP)	2,2689	-0,55	2,2959	2,2684	2,2813	2,2815	0,37	0,08	-3,95	-1,32
Dólar Futuro Jul/13 (BRL/USD)	2,2880	-0,63	2,3125	2,2870	2,3070	2,3025	0,55	0,90	-	-
USD/Yen	102,07	-0,52	102,64	101,78	102,60	102,60	-0,53	-0,71	-3,08	4,43
USD/Franco Suíço	0,9076	-0,15	0,9115	0,9071	0,9090	0,9090	0,19	-0,13	1,65	-1,98
Euro/Real	3,0391	-0,48	3,0391	3,0391	3,0391	3,0538	0,10	0,26	-6,35	-0,65
Euro/USD	1,3382	0,04	1,34	1,33	1,34	1,34	-0,34	-0,06	-2,63	0,58



6/ago/2014	Código	Último Preço	%	Anterior	Max	Min	Neg.	Vol. R\$ MM	Part. Ibov. %	% S	% M	% Ano	% 12 M	% 2013
PETROBRAS ON	PETR3	19,04	3,65	18,37	19,15	18,32	26.845	344.357	4,8220	6,85	5,84	19,1	24,2	-17,0
BRASKEM PNA N1	BRKM5	14,59	3,55	14,09	14,59	14,01	6.750	25.590	0,4500	4,44	3,99	-30,5	-12,3	64,1
JBS ON NM	JBSS3	8,95	3,47	8,65	9,01	8,60	11.963	47.535	1,3720	1,82	7,19	2,1	30,1	47,6
PETROBRAS PN	PETR4	20,31	3,10	19,70	20,54	19,67	61.471	1.472.050	7,7950	6,84	6,34	18,9	24,8	-9,0
GOL PN N2	GOLL4	13,86	2,36	13,54	13,96	13,35	2.878	10.122	0,1670	1,32	0,95	32,3	96,0	-18,8
MMX MINER. ON NM	MMXM3	1,43	2,14	1,40	1,47	1,38	786	3.043	0,0200	1,42	-1,38	-66,0	-86,2	-46,4
ECORODOVIAS ON NM	ECOR3	14,10	1,73	13,86	14,19	13,70	4.731	12.725	0,2990	3,07	2,92	-4,7	-11,6	-10,1
BMFBOVESPA ON ED NM	BVMF3	12,51	1,71	12,30	12,54	12,08	14.538	102.183	2,4110	2,88	3,30	13,1	8,2	-17,3
COPEL PNB N1	CPLE6	37,12	1,70	36,50	37,30	36,17	2.763	12.341	0,3730	1,42	5,45	21,6	30,3	3,2
GERDAU MET PN N1	GOAU4	16,17	1,63	15,91	16,21	15,83	5.299	14.913	0,4980	2,02	0,19	-30,9	-12,6	3,7
CCR SA ON ED NM	CCRO3	18,05	1,63	17,76	18,08	17,54	12.847	54.559	1,6950	1,12	1,18	1,6	2,6	-4,8
ELETOBRAS ON N1	ELET3	6,47	1,57	6,37	6,49	6,31	3.644	16.742	0,1840	2,86	3,52	10,2	45,4	0,5
CEMIG PN N1	CMIG4	19,47	1,56	19,17	19,69	19,04	10.545	56.330	1,3400	3,51	5,41	50,3	37,3	-0,3
FIBRIA ON NM	FIBR3	22,50	1,44	22,18	22,60	22,07	4.051	22.942	0,5530	2,23	1,03	-18,6	-6,6	22,5
ENBR ON NM	ENBR3	10,80	1,31	10,66	10,96	10,62	7.287	15.189	0,2530	2,47	1,89	-4,3	-3,8	-4,9
TRACTEBEL ON NM	TBLE3	33,97	1,31	33,53	34,11	33,30	2.535	21.255	0,7480	0,47	-0,06	-5,5	-6,9	15,5
BRASIL ON NM	BBAS3	28,19	1,22	27,85	28,37	27,76	14.032	273.278	2,277	3,26	1,70	15,5	31,6	5,2
LOJAS RENNER ON NM	LREN3	70,90	1,07	70,15	71,88	69,31	2.097	56.874	0,9190	2,24	3,50	16,2	16,7	-21,3
SOUZA CRUZ ON	CRUZ3	20,55	1,03	20,34	20,74	20,19	4.539	17.813	0,8630	-0,72	-2,42	-14,8	-18,7	-18,7
GERDAU PN N1	GGBR4	13,33	0,98	13,20	13,39	13,17	8.537	44.457	1,3350	1,52	-0,15	-27,3	-10,0	3,7
AMBEV ON	ABEV3	15,46	0,85	15,33	15,59	15,01	36.643	385.051	5,8000	-1,28	-1,34	-10,7	-9,7	2,8
SANTANDER BR UNT N2	SANB11	15,07	0,80	14,95	15,14	14,82	7.819	23.676	1,5010	-1,12	-1,12	21,3	26,8	-4,1
SUZANO ON N1	SUZB5	8,80	0,80	8,73	8,87	8,63	6.016	17.136	0,3780	1,97	0,00	-4,8	13,5	33,4
BR MALLS PAR ON NM	BRML3	20,15	0,80	19,99	20,27	19,63	4.333	21.608	0,9280	2,13	2,81	18,2	3,3	-35,6
P.ACUCAR-CBD PN N1	PCAR4	111,25	0,75	110,42	111,70	109,58	2.636	46.582	1,8560	1,15	1,60	6,0	13,1	17,1
MARFRIG ON NM	MRFG3	6,56	0,61	6,52	6,70	6,40	5.626	15.346	0,1730	-2,09	-0,91	64,0	-4,0	-52,8
ULTRAPAR ON NM	UGPA3	51,41	0,61	51,10	51,68	50,95	6.672	75.565	2,0280	0,10	-1,61	-8,1	-5,9	23,9
VALE ON N1	VALE3	31,80	0,57	31,62	32,07	31,55	8.865	83.959	4,1860	0,09	-2,30	-10,9	1,6	-10,9
KROTON ON NM	KROT3	62,25	0,57	61,90	62,49	61,55	9.220	212.998	1,1280	0,70	3,03	58,6	99,5	73,2
LOJAS AMERIC PN INT	LAME4	14,77	0,54	14,69	14,97	14,52	4.764	18.015	0,6430	0,41	2,21	17,4	18,5	-13,7
CESP PNB N1	CESP6	29,40	0,51	29,25	29,79	28,93	4.232	20.601	0,5370	-0,20	1,62	37,7	54,0	23,6
LIGHT S/A ON NM	LIGT3	21,48	0,47	21,38	21,73	21,21	2.426	9.678	0,2000	0,75	0,85	-2,9	27,0	4,0
VALE PNA N1	VALE5	28,40	0,35	28,30	28,61	28,15	14.659	215.057	5,6400	-0,49	-2,51	-13,2	0,2	-15,2
USIMINAS PNA N1	USIM5	8,07	0,25	8,05	8,11	7,98	8.625	43.654	0,4750	-0,37	0,25	-43,2	-6,3	11,0
BRADESCO ON N1	BBDC3	35,69	0,22	35,61	36,39	35,22	4.964	29.777	1,7560	0,59	0,88	11,7	21,1	6,2
HYPERMARCAS ON NM	HYPE3	18,42	0,11	18,40	18,65	18,09	6.134	24.789	0,6300	1,10	1,82	4,4	9,4	7,3
TELEFONICA BRASIL PN	VIVT4	43,24	0,09	43,20	43,75	42,28	5.741	68.408	1,3510	-4,97	-5,18	-3,5	-10,3	-0,1
BRADESCO PN N1	BBDC4	35,12	0,06	35,10	35,82	34,73	13.333	165.362	7,4810	0,49	1,47	20,7	29,8	-6,3
NATURA ON NM	NATU3	36,22	0,06	36,20	36,88	36,10	2.676	14.467	0,7240	0,78	2,52	-12,4	-12,8	-26,6
BROOKFIELD ON NM	BISA3	1,53	0,00	1,53	1,54	1,52	810	1.501	0,0440	1,32	0,66	33,0	-3,2	-66,4
ELETROPAULO PN N2	ELPL4	10,23	0,00	10,23	10,43	10,07	1.316	4.123	0,0980	-2,20	-1,92	9,3	76,4	-44,3
ITAUSA PN ED N1	ITSA4	9,62	0,00	9,62	9,75	9,50	18.701	86.372	3,0800	2,56	1,37	19,3	28,1	5,6
PDG REALT ON NM	PDGR3	1,45	0,00	1,45	1,47	1,42	5.178	13.342	0,2080	3,57	0,00	-19,9	-15,7	-45,3
ROSSI RESID ON NM	RSID3	1,30	0,00	1,30	1,31	1,24	6.295	13.579	0,0690	-7,80	-8,45	-36,3	-47,8	-55,2
EMBRAER ON NM	EMBR3	21,20	-0,14	21,23	21,34	20,96	6.163	32.365	1,5390	-2,97	-1,62	12,2	13,1	32,5
BRADSPAR PN N1	BRAP4	22,40	-0,18	22,44	22,59	22,18	3.598	16.545	0,4880	-0,67	-2,61	-10,7	-0,0	-19,5
ITAUUNIBANCO PN ED N1	ITUB4	35,80	-0,42	35,95	36,40	35,51	21.845	322.305	9,9730	2,43	1,99	25,6	37,0	6,7
CYRELA REALT ON NM	CYRE3	12,79	-0,47	12,85	13,03	12,76	5.803	13.574	0,2730	1,51	1,75	-11,2	-20,2	-17,2
CETIP ON NM	CETIP3	30,78	-0,48	30,93	31,21	30,03	6.141	36.021	0,7770	-3,15	-3,02	27,2	35,0	-2,4
BR PROPERT ON NM	BRPR3	13,87	-0,57	13,95	14,17	13,70	2.687	6.797	0,6060	-0,86	-1,14	5,3	5,8	-25,3
ELETOBRAS PNB N1	ELET6	10,88	-0,64	10,95	11,03	10,76	6.266	14.297	0,2620	-1,00	-0,09	9,6	33,5	13,5
CIA HERING ON NM	HGTX3	23,54	-0,68	23,70	24,19	23,54	5.724	90.894	0,3370	7,98	11,46	-21,3	-26,3	-26,3
COSAN ON NM	CSAN3	37,01	-0,70	37,27	37,64	36,70	2.110	11.452	0,4470	-0,08	-0,43	-6,5	-12,3	-3,5
LOCALIZA ON NM	RENT3	36,33	-0,74	36,60	36,91	36,03	2.643	13.998	0,5490	-0,49	0,58	9,2	16,3	-2,7
CPFL ENERGIA ON NM	CPFE3	19,74	-0,80	19,90	19,98	19,51	3.467	12.024	0,6120	-2,28	-0,30	3,4	-5,2	-7,0
KLABIN UNIT	KLBN11	2,22	-0,89	2,24	2,24	2,20	549	620	0,5950	-1,33	-1,33	-9,0	11,3	3,9
ALL AMER LAT ON NM	ALLL3	8,67	-0,91	8,75	8,75	8,46	6.441	21.503	0,4290	0,00	-0,34	32,2	-0,8	-20,4
BRF FOODS ON NM	BRFS3	57,66	-0,98	58,23	58,30	57,01	7.126	87.049	3,4650	0,72	3,89	17,1	18,4	18,4
SID NACIONAL ON	CSNA3	11,56	-1,20	11,70	11,83	11,56	12.669	68.650	0,6900	-1,62	0,96	-19,6	78,4	33,9
GAFISA ON NM	GFA3	3,15	-1,25	3,19	3,21	3,08	12.182	28.835	0,1300	-6,80	-4,55	-10,8	19,3	-18,3
EVEN ON NM	EVEN3	6,13	-1,29	6,21	6,31	6,13	4.750	9.292	0,1750	-1,13	-1,76	-24,8	-25,4	-10,8
QUALICORP ON NM	QUAL3	26,58	-1,63	27,02	26,99	26,22	4.986	24.568	0,4720	-0,08	1,26	18,1	65,5	6,1
SABESP ON NM	SBSP3	19,30	-2,13	19,72	19,80	19,20	7.676	35.517	0,8150	-4,50	-3,93	-27,1	-10,1	-6,3
ESTACIO PART ON NM	ESTC3	28,64	-2,22	29,29	29,42	28,64	9.698	57.387	0,7730	-1,78	1,74	40,3	64,4	47,6
CIELO ON NM	CIEL3	41,00	-2,36	41,99	42,10	40,49	19.656	263.896	2,8510	-2,26	-1,20	24,9	47,7	44,1
DURATEX ON NM	DTEX3	8,42	-2,43	8,63	8,64	8,42	4.535	17.257	0,2700	-1,29	0,60	-29,6	-28,2	-0,4
TIM PART S/A ON NM	TIMP3	10,95	-2,49	11,23	11,39	10,95	12.785	59.262	1,0930	-11,62	-8,90	-11,2	24,4	56,1
MRV ON NM	MRVE3	7,40	-2,76	7,61	7,67	7,39	6.023	12.867	0,2360	1,37	1,65	-12,2	13,3	-26,9
BBSEGURIDADE ON NM	BBSE3	32,40	-3,11	33,44	33,40	32,30	19.162	276.950	1,9740	-4,42	-2,11	32,2	NA	NA
OI PN	OIBR4	1,29	-3,73	1,34	1,35	1,23	13.624	124.073	0,1790	-9,15	-12,24	-64,1	-68,5	-49,4

AGENDA DE EVENTOS (04 de agosto a 08 de agosto de 2014)

Data	Horário (prev.)	País	Indicador	Referência	Consenso Mercado	Indicador anterior	Realizado
4-ago	08:30	BRA	Central Bank Weekly Economists Survey				
4-ago	06:00	EUR	IPP MM	Jun	0,00%	-0,10%	0,10%
4-ago	06:00	EUR	IPP A/A	Jun	-0,90%	-1,00%	-0,80%
4-ago	22:45	CHI	PMI Composto China HSBC	Jul	--	52,4	51,6
4-ago	22:45	CHI	PMI Serviços China HSBC	Jul	--	53,1	50
4-ago	22:35	JAP	PMI Serviços Japão Markit	Jul	--	49	50,4
4-ago	22:35	JAP	PMI Composto Japão Markit/JMMA	Jul	--	50	50,2
5-ago	05:00	BRA	IPC FIPE - mensal	Jul	--	0,04%	0,16%
5-ago	10:00	BRA	PMI Serviços Brasil HSBC	Jul	--	51,4	50,2
5-ago	10:00	BRA	PMI Composto Brasil HSBC	Jul	--	49,9	49,3
5-ago		BRA	Utilização da capacidade CNI	Jun	--	80,70%	80,10%
5-ago	11:00	EUA	Pedidos de fábrica	Jun	0,60%	-0,50%	1,10%
5-ago	10:45	EUA	PMI Composto EUA Markit	Jul F	--	60,9	60,6
5-ago	10:45	EUA	PMI Serviços EUA Markit	Jul F	--	61	60,8
5-ago	05:00	EUR	PMI Composto zona do euro Markit	Jul F	54	54	53,8
5-ago	06:00	EUR	Vendas no varejo A/A	Jun	1,40%	0,70%	2,40%
5-ago	06:00	EUR	Vendas a varejo MM	Jun	0,50%	0,00%	0,40%
5-ago	05:00	EUR	PMI Serviços zona do euro Markit	Jul F	54,4	54,4	54,2
5-ago	04:55	ALE	PMI Composto Alemanha Markit/BME	Jul F	55,9	55,9	55,7
5-ago	04:55	ALE	PMI Serviços Alemanha Markit	Jul F	56,6	56,6	56,7
5-ago	04:50	FRA	PMI Serviços França Markit	Jul F	50,4	50,4	50,4
5-ago	04:50	FRA	PMI Composto França Markit	Jul F	49,4	49,4	49,4
5-ago	05:30	GBR	PMI Serviços RU Markit/CIPS	Jul	58	57,7	59,1
5-ago	05:30	GBR	PMI Composto RU Markit/CIPS	Jul	58	58	58
6-ago	10:30	BRA	Vendas de veículos Anfavea	Jul	--	263564	294768
6-ago	10:30	BRA	Produção de veículos Anfavea	Jul	--	215934	252635
6-ago	10:30	BRA	Exportações de veículos Anfavea	Jul	--	24199	34233
6-ago	12:30	BRA	Fluxo Cambial	1/ago			
6-ago	08:00	EUA	Solicitações de empr. hipotecários	1/ago	--	-2,2%	1,60%
6-ago	09:30	EUA	Balança comercial	Jun	-\$44,5B	-\$44,7B	-\$41,5B
6-ago	05:10	EUR	PMI Varejo zona do euro Markit	Jul	--	50	47,6
6-ago	03:00	ALE	Pedidos de fábrica MM	Jun	0,9%	-1,6%	-3,2%
6-ago	03:00	ALE	Pedidos de fábrica WDA A/A	Jun	1,1%	5,5%	-2,4%
6-ago	05:10	ALE	PMI Varejo Alemanha Markit	Jul	--	56,2	52,1
6-ago	05:10	FRA	PMI Varejo França Markit	Jul	--	47,6	45,6
6-ago	05:30	GBR	Produção industrial MM	Jun	0,6%	-0,6%	0,3%
6-ago	05:30	GBR	Produção industrial A/A	Jun	1,5%	2,3%	1,9%
6-ago	11:00	GBR	Estimativa PIB NIESR	Jul	--	0,90%	0,60%
7-ago	08:00	BRA	IGP-DI Inflação FGV MM	Jul	-0,50%	-0,63%	
7-ago	09:30	EUA	Novos pedidos seguro-desemprego	2/ago	--	302K	
7-ago	09:30	EUA	Seguro-desemprego	26/jul	--	2539K	
7-ago	08:45	EUR	Taxa de refinanciamento principal ECB	7/ago	0,15%	0,15%	
7-ago	08:45	EUR	Taxa de facilidade de depósito BCE	7/ago	-0,10%	-0,10%	
7-ago	08:45	EUR	ECB Marginal Lending Facility	7/ago	0,40%	0,40%	
7-ago	03:00	ALE	Produção industrial SAZ MM	Jun	1,20%	-1,80%	
7-ago	03:00	ALE	Produção industrial WDA A/A	Jun	0,20%	1,30%	
7-ago	8/ago	CHI	Balança comercial	Jul	\$26.00B	\$31.56B	
7-ago		CHI	Exportações A/A	Jul	7,50%	7,20%	
7-ago		CHI	Importações A/A	Jul	3,00%	5,50%	
7-ago	03:45	FRA	Balança comercial	Jun	-4956M	-4866M	
7-ago	08:00	GBR	Taxa do Banco da Inglaterra	7/ago	0,50%	0,50%	
7-ago	08:00	GBR	BOE Alvo de compra do ativo	Aug	375B	375B	
8-ago	09:00	BRA	IPCA inflação IBGE MM	Jul	0,10%	0,40%	
8-ago	09:00	BRA	IPCA Inflação IBGE A/A	Jul	6,59%	6,52%	
8-ago	08:00	BRA	IPC-S IPC FGV	7/ago	--	0,10%	
8-ago	11:00	EUA	Estoques no atacado MM	Jun	0,60%	0,50%	
8-ago	09:30	EUA	Custo da mão-de-obra	2Q P	1,20%	5,70%	
8-ago	03:00	ALE	Balança comercial	Jun	18.9B	17.8B	
8-ago	03:00	ALE	Exportações SAZ MM	Jun	0,80%	-1,10%	
8-ago	03:00	ALE	Importações SAZ MM	Jun	1,00%	-3,40%	
8-ago	22:30	CHI	IPC A/A	Jul	2,30%	2,30%	
8-ago	22:30	CHI	IPP A/A	Jul	-1,00%	-1,10%	
8-ago	03:45	FRA	Produção industrial MM	Jun	1,00%	-1,70%	
8-ago	03:45	FRA	Produção industrial A/A	Jun	-1,60%	-3,70%	
8-ago	05:30	GBR	Balança comercial	Jun	-£2050	-£2418	
8-ago	05:30	GBR	Balança comercial visível GBP/Mn	Jun	-£8900	-£9204	

Calendário de Balanços do 2º trimestre de 2014 (previsão preliminar das companhias)

Data	Empresa	Evento	Data	Empresa	Evento	Data	Empresa	Evento
21-jul	Localiza	Bal. Pré	6-ago	Minerva	Bal.	13-ago	HRT	Bal.
22-jul	Lojas Renner	Bal. Pós	6-ago	Providência	Bal.	13-ago	JBS	Bal.
22-jul	Via Varejo	Bal. Pós	6-ago	Ultrapar	Bal.	13-ago	JHSF	Bal.
23-jul	Fibria	Bal. Pré	7-ago	Arteris	Bal.	13-ago	JSL	Bal.
23-jul	Natura	Bal. Pós	7-ago	BM&FBovespa	Bal. Pós	13-ago	Log-In	Bal.
23-jul	Pão de Açúcar-GPA	Bal. Pós	7-ago	Braskem	Bal.	13-ago	Magnesita	Bal.
23-jul	WEG	Bal. Pré	7-ago	Cetip	Bal.	13-ago	Marfrig	Bal.
24-jul	Cia. Hering	Bal. Pós	7-ago	CSUCardSystem	Bal.	13-ago	MMX	Bal.
24-jul	Grendene	Bal. Pós	7-ago	CCP	Bal.	13-ago	Paraná Banco	Bal.
24-jul	Usiminas	Bal. Pré	7-ago	Daycoval	Bal. Pré	13-ago	Prumo	Bal.
25-jul	Hypermarcas	Bal. Pós	7-ago	EcoRodovias	Bal.	13-ago	QGEP	Bal.
25-jul	Tractebel	Bal. Pós	7-ago	Estácio	Bal. Pós	13-ago	SLC Agrícola	Bal.
28-jul	Multiplan	Bal. Pós	7-ago	Fertilizantes Heringer	Bal.	13-ago	Sonae Sierra	Bal.
28-jul	M. Dias Branco	Bal. Pós	7-ago	Guararapes	Bal. Pós	13-ago	Tegma	Bal.
29-jul	Cielo	Bal. Pós	7-ago	lochpe-Maxio	Bal.	13-ago	Biosev	Bal.
29-jul	Indústrias Romi	Bal. Pós	7-ago	Marisa Lojas	Bal.	14-ago	Anhanguera	Bal.
29-jul	Odontoprev	Bal.	7-ago	Positivo	Bal.	14-ago	Banrisul	Bal.
30-jul	Arezzo	Bal. Pré	7-ago	Raia Drogasil	Bal.	14-ago	Banco do Brasil	Bal.
30-jul	Cteep	Bal.	7-ago	Randon	Bal. Pós	14-ago	Bradespar	Bal.
30-jul	Duratex	Bal. Pré	7-ago	Triunfo	Bal.	14-ago	Brookfield	Bal.
30-jul	EDP - Energ. Brasil	Bal.	8-ago	Alpargatas	Bal.	14-ago	CCR	Bal.
30-jul	Gerdau	Bal. Pré	8-ago	Copel	Bal.	14-ago	CCX	Bal.
30-jul	Klabin	Bal. Pré	8-ago	Gafisa	Bal.	14-ago	Celesc	Bal.
30-jul	Santos Brasil	Bal. Pós	8-ago	Light	Bal.	14-ago	Cemig	Bal.
30-jul	Totvs	Bal. Pós	8-ago	Petrobras	Bal. Pós	14-ago	Cesp	Bal.
31-jul	Ambev	Bal. Pré	11-ago	Abril Educação	Bal.	14-ago	Desenvix	Bal.
31-jul	Bradesco	Bal. Pré	11-ago	Banco Pine	Bal.	14-ago	Eletrobras	Bal.
31-jul	BRF	Bal.	11-ago	BB Seguridade	Bal.	14-ago	Eneva	Bal.
31-jul	Embraer	Bal. Pré	11-ago	Dasa	Bal.	14-ago	Equatorial	Bal.
31-jul	Fleury	Bal. Pós	11-ago	Direcional	Bal.	14-ago	Eztec	Bal.
31-jul	Magazine Luiza	Bal. Pós	11-ago	Even	Bal.	14-ago	Forjas Taurus	Bal.
31-jul	PDG Realty	Bal. Pós	11-ago	Iguatemi	Bal. Pós	14-ago	General Shopping	Bal.
31-jul	Santander Brasil	Bal. Pré	11-ago	Locamerica	Bal.	14-ago	Kroton	Bal.
31-jul	Smiles	Bal.	11-ago	Marcopolo	Bal.	14-ago	LPS	Bal.
31-jul	SulAmérica	Bal. Pós	11-ago	Unicasa	Bal.	14-ago	Lupatech	Bal.
31-jul	TIM	Bal. Pós	11-ago	São Martinho	Bal.	14-ago	MRV	Bal.
31-jul	Vale	Bal. Pré	12-ago	BR Malls	Bal.	14-ago	OGPar (ex-OGX)	Bal.
1-ago	ABC Brasil	Bal. Pré	12-ago	Comgás	Bal. Pós	14-ago	Oi	Bal.
1-ago	Copasa	Bal. Pós	12-ago	CPFL Renováveis	Bal.	14-ago	OSX Brasil	Bal.
1-ago	Vanguarda Agro	Bal.	12-ago	Helbor	Bal.	14-ago	Profarma	Bal.
4-ago	Banco Pan	Bal.	12-ago	Indusval	Bal.	14-ago	Qualicorp	Bal.
4-ago	BR Properties	Bal. Pós	12-ago	Itaúsa	Bal.	14-ago	Renova	Bal.
4-ago	Multiplus	Bal. Pós	13-ago	Aliansce	Bal.	14-ago	Restoque	Bal.
4-ago	Rodobens	Bal.	13-ago	Anima	Bal.	14-ago	Rossi	Bal.
4-ago	Valid	Bal.	13-ago	B2W	Bal.	14-ago	Sabesp	Bal.
5-ago	ALL	Bal.	13-ago	BicBanco	Bal.	14-ago	São Carlos	Bal.
5-ago	Bematech	Bal. Pós	13-ago	Brasil Brokers	Bal.	14-ago	Saraiva	Bal. Pós
5-ago	CVC Brasil	Bal.	13-ago	Brasil Insurance	Bal.	14-ago	Ser Educacional	Bal.
5-ago	Itaú Unibanco	Bal.	13-ago	Brasil Pharma	Bal.	14-ago	Sofisa	Bal.
5-ago	Porto Seguro	Bal.	13-ago	Cosan	Bal.	14-ago	Suzano	Bal. Pós
5-ago	Tecnisa	Bal.	13-ago	CPFL	Bal.	14-ago	Taesa	Bal. Pré
6-ago	AES Tietê	Bal. Pós	13-ago	Cyrela	Bal. Pós	14-ago	Tarpon	Bal.
6-ago	Eletropaulo	Bal.	13-ago	Gol	Bal.	14-ago	Tereos	Bal.

Administração

Diretor Sandro Kohler Marcondes	Gerente-Executivo Eduardo César do Nascimento
---	---

Equipe de Pesquisa

Head of Research - Nataniel Cezimbra	nataniel.cezimbra@bb.com.br
---	-----------------------------

Renda Variável

Demanda

Bancos e Serviços Financeiros

Carlos Daltozo
daltozo@bb.com.br
Mário Bernardes Junior
mariobj@bb.com.br

Consumo

Maria Paula Cantusio
paulacantusio@bb.com.br

Imobiliário

Wesley Bernabé
wesley.bernabe@bb.com.br

Indústrias e Transportes

Mário Bernardes Junior
mariobj@bb.com.br

Small Caps

Gabriela Cortez
gabrielaecortez@bb.com.br

Renda Fixa e Estratégia de Mercado

Renda Fixa, Moedas e Commodities

Renato Odo
renato.odo@bb.com.br
Fabio Cardoso
fcardoso@bb.com.br

Estratégia de Mercado

Hamilton Moreira Alves
hmoreira@bb.com.br

Este relatório foi produzido pelo BB-Banco de Investimento S.A. As informações e opiniões aqui contidas foram consolidadas ou elaboradas com base em informações obtidas de fontes, em princípio, fidedignas e de boa-fé. Entretanto, o BB-BI não declara nem garante, expressa ou tacitamente, que essas informações sejam imparciais, precisas, completas ou corretas. Todas as recomendações e estimativas apresentadas derivam do julgamento de nossos analistas e podem ser alteradas a qualquer momento sem aviso prévio, em função de mudanças que possam afetar as projeções da empresa. Este material tem por finalidade apenas informar e servir com instrumento que auxilie a tomada de decisão de investimento. Não é, e não deve ser interpretado como uma oferta ou solicitação de oferta para comprar ou vender quaisquer títulos e valores mobiliários ou outros instrumentos financeiros. É vedada a reprodução, distribuição ou publicação deste material, integral ou parcialmente, para qualquer finalidade. Nos termos do art. 18 da ICVM 483, o BB - Banco de Investimento S.A declara que:

1 - A instituição pode ser remunerada por serviços prestados ou possuir relações comerciais com a(s) empresa(s) analisada(s) neste relatório ou com pessoa natural ou jurídica, fundo ou universalidade de direitos, que atue representando o mesmo interesse dessa(s) empresa(s); o Conglomerado Banco do Brasil S.A pode ser remunerado por serviços prestados ou possuir relações comerciais com a(s) empresa(s) analisada(s) neste relatório, ou com pessoa natural ou jurídica, fundo ou universalidade de direitos, que atue representando o mesmo interesse dessa(s) empresa(s)

2 - A instituição pode possuir participação acionária direta ou indireta, igual ou superior a 1% do capital social da(s) empresa(s) analisada(s), mas poderá adquirir, alienar ou intermediar valores mobiliários da empresa(s) no mercado; o Conglomerado Banco do Brasil S.A pode possuir participação acionária direta ou indireta, igual ou superior a 1% do capital social da(s) empresa(s) analisada(s), e poderá adquirir, alienar e intermediar valores mobiliários da(s) empresa(s) no mercado.

Equipe de Vendas

Atacado: bb.distribuicao@bb.com.br

Varejo: acoes@bb.com.br

Gerente – Antonio Emilio Ruiz

Antonio Lima
Bruno Finotello
João Carlos Floriano
Marcela Andressa Pereira
Paulo Arruda
Thiago Cogo Pires
Viviane Ferro Candelária

Gerente - Marconi Maciel

Ana Lucia Caruso da Silva
Henrique Reis
Márcio Carvalho José

BB Securities

4th Floor, Pinners Hall – 105-108 Old Broad St.
London EC2N 1ER - UK
+44 207 7960836 (facsimile)

Managing Director

Vinicius Balbino Bouhid +44 (207) 3675801

Deputy Managing Director

Selma da Silva +44 (207) 3675802

Director of Sales Trading

Boris Skulczuk +44 (207) 3675831

Head of Sales

Nick Demopoulos +44 (207) 3675832

Institutional Sales

Annabela Garcia +44 (207) 3675853

Melton Plumber +44 (207) 3675843

Renata Kreuzig +44 (207) 3675833

Trading

Bruno Fantasia +44 (207) 3675852

Gianpaolo Rivas +44 (207) 3675842

Head of Research

Paul Hollingworth +44 (207) 3675851

Structured Products

Hernan Lobert +44 (207) 3675807

Banco do Brasil Securities LLC

535 Madison Avenue 34th Floor
New York City, NY 10022 - USA
(Member: FINRA/SIPC/NFA)

Managing Director

Daniel Alves Maria +1 (646) 845-3710

Institutional Sales - Equity

Charles Langalis +1 (646) 845-3714

Institutional Sales - Fixed Income

Cassandra Voss +1 (646) 845-3713

DCM

Richard Dubbs +1 (646) 845-3719

Syndicate

Kristen Tredwell +1 (646) 845-3717

Sales

Michelle Malvezzi +1 (646) 845-3715

Myung Jin Baldini +1 (646) 845-3718

BB Securities Asia Pte Ltd

6 Battery Road #11-02
Singapore, 049909

Managing Director

Rodrigo Afonso +65 6420-6577

Director, Head of Sales

José Carlos Reis +65 6420-6570

Institutional Sales

Paco Zayco +65 6420-6571

Amelia Khoo +65 6420-6582

BB-Banco de Investimento S.A. • BB-BI

Rua Senador Dantas, 105 - 36º andar
Rio de Janeiro RJ - Brasil
Tel. (21) 38083625 Fax (21) 38083355