

Nataniel Cezimbra, CNPI
Hamilton Moreira Alves

O Ibovespa iniciou decaindo e operou em campo negativo ao longo de todo o pregão, sendo que, até por volta de meio dia e meia, oscilou ao redor dos 54.000 pts (-0,70%) e, a partir daí, ao redor dos 53.800 pts (-1,07%), até seu fechamento. Na China, na noite de ontem, o PMI serviços HSBC recuou a 52,9 em outubro, versus 53,5 em setembro e o PMI composto cedeu a 51,7, em outubro, ante 52,3 em setembro. Enfim, foi mais uma sinalização da desaceleração da economia chinesa, mesmo que suave, vai seguir impactando negativamente os mercados emergentes.

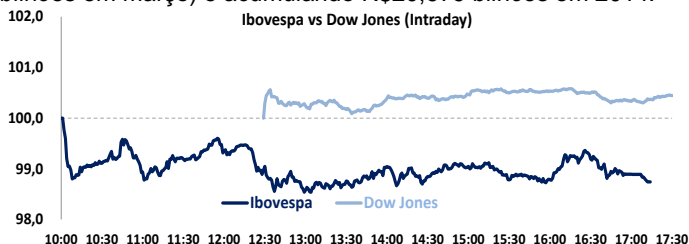
Nos EUA, em *Wall Street*, tanto o Dow Jones, como o S&P500 renovaram hoje suas pontuações recordes de fechamento (até às 17h30, o índice industrial e o índice amplo haviam registrado máximas de 17.486 pts e 2.024 pts, respectivamente). As eleições parlamentares deram aos republicanos, opositores do presidente democrata Barack Obama, a maioria no Senado, além de ampliar sua dominância na câmara. Vale lembrar que *Wall Street* tem, normalmente, preferência pelo Partido Republicano.

No índice, os setores com mais fracas performances foram: Bancos; Petróleo/Petroquímico; Serviços Financeiros; e Construção Civil. Os destaques individuais ponderados negativos foram PETR4 (R\$14,40; -2,83%; giro de R\$530 milhões); BBAS3 (R\$26,47; -7,93%; giro de R\$492 milhões); PETR3 (R\$13,86;

-2,74%; giro de R\$218 milhões); BBDC4 (R\$36,74; -1,47%; giro de R\$334 milhões); ITUB4 (R\$36,89; -1,10%; giro de R\$353 milhões); e CIEL3 (R\$39,21; -3,19%; giro de R\$108 milhões).

O índice doméstico fechou aos 53.698 pts (-1,26%), acumulando -1,70% no mês,+4,25% no ano e -0,25% em 12 meses. O giro da Bovespa foi de R\$5,870 bi, sendo R\$5,616 bilhões no mercado à vista, com o volume do Ibovespa somando R\$4,738 bilhões.

No último dado disponível, a bolsa brasileira teve entrada de capital externo de R\$92,10 milhões no último dia 3 de novembro, (-R\$967,101 milhões em outubro; +R\$4,225 bi em setembro; +R\$1,917 bi em agosto; +R\$3,482 bi em julho; +R\$1,374 bi em junho; +R\$5,321 bi em maio; +R\$1,936 bi em abril; e +R\$2,944 bilhões em março) e acumulando R\$20,979 bilhões em 2014.



O **dólar comercial** (interbancário) fechou cotado a R\$2,5130 (+0,16%), +1,66% no mês, +6,66% no ano e +9,74% em 12 meses. Nos **juros futuros (DI)**, as taxas recuaram paulatinamente da ponta mais curta para a mais longa. O dia foi de realizações das recentes elevações, destacadamente nas taxas de vencimentos mais próximos, até o DI janeiro/16.

Indicadores. No Brasil, o PMI serviços HSBC cedeu a 48,2 em outubro, versus 51,2 em setembro. O PMI composto HSBC arrefeceu a 48,4 em outubro, ante 50,6 em setembro. Nos EUA, de acordo com a ADP/MA, o setor privado gerou 230 mil postos de trabalho em outubro, contra 225 mil (dado revisado de 213 mil) em setembro – consenso de mercado em 220 mil. O indicador é considerado um sinalizador para o *payroll* (criação de vagas na economia) – que será anunciado na próxima sexta-feira (7).

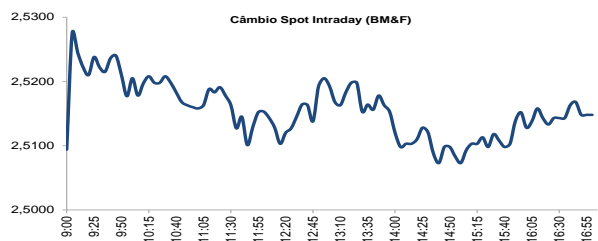
Agenda da semana. No Brasil, IGP-DI, ata do COPOM (reunião de 29/10/2014) e dados de veículos / Anfavea (6) e IPCA (7); nos EUA, ADP geração privada de empregos (5), dados de seguro-desemprego, produtividade e custo de mão de obra (6) e crédito ao consumidor, taxa de desemprego e criação de vagas na economia (*payroll* – destaque da semana) (7); na Alemanha, pedidos de fábrica e PMI Varejo (6) e produção industrial e balança comercial (7); na França, PMI Varejo (6) e balança comercial e produção industrial (7); no Reino Unido, produção industrial e taxa de juros (Banco da Inglaterra – BoE) (6) e balança comercial; na zona do euro, taxa de juros (Banco Central Europeu - BOE) (6).

Indicadores	Último Preço	%Dia	Máx.	Mín.	Aber.	Fech. Ant.	%Sem.	%Mês	%Ano	%12M
IBOVESPA (pts)	53.698	-1,26	54.384	53.589	54.384	54.383	-1,70	-1,70	4,25	-0,25
IBOVESPA Futuro - Dez/14 (pts)	54.295	-1,25	54.765	53.970	54.475	54.983	-1,80	-1,80	-	-
Dow Jones Index (pts)	17.463	0,45	17.486	17.386	17.386	17.384	0,42	0,42	5,35	11,81
Nasdaq (pts)	4.618	-0,11	4.650	4.608	4.649	4.624	-0,27	-0,27	10,58	17,22
S&P 500 (pts)	2.019	0,34	2.024	2.014	2.015	2.012	0,04	0,04	9,23	14,52
DAX (Alemanha) (pts)	9.315	1,63	9.329	9.226	9.238	9.166	-0,12	-0,12	-2,48	3,40
CAC (França) (pts)	4.208	1,89	4.214	4.146	4.164	4.130	-0,58	-0,58	-2,04	-1,06
FTSE (Reino Unido) (pts)	6.539	1,32	6.539	6.454	6.454	6.454	-0,11	-0,11	-3,11	-3,08
Shanghai (China) (pts)	2.419	-0,47	2.434	2.416	2.432	2.431	-0,04	-0,04	14,33	13,07
Nikkei (Japão) (pts)	16.937	0,44	16.995	16.778	16.785	16.862	3,19	3,19	3,97	18,13

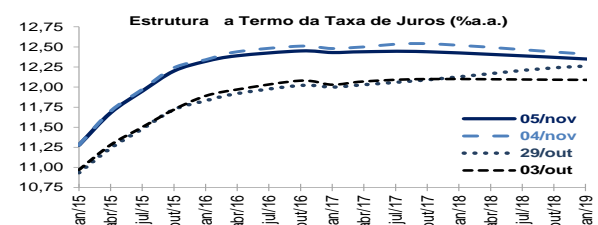
Giro da Bolsa	5-nov	5 Mais	%Dia	Preço	Vol. (R\$ MM)	
Volume do Ibovespa (R\$)	4.738	Bi	ALLL3	4,12	6,82	21,2
Número de negócios	586	mil	MRFG3	2,39	6,00	12,6
			ESTC3	1,93	29,05	72,8
			ELPL4	1,66	7,37	9,6
			HGTX3	1,31	24,80	19,3

Movimento diário	5-nov	5 Menos	%Dia	Preço	Vol. (R\$ MM)
Ações em alta	15	BBAS3	-7,93	26,47	491,7
Ações em baixa	52	BRML3	-4,84	17,69	61,1
Ações sem variações	2	CCRO3	-3,48	17,46	59,8
Ações acima do IBOV	43	PDGR3	-3,25	1,19	7,3
Ações abaixo do IBOV	26	CSNA3	-3,23	8,09	27,3

Câmbio	Último Preço	%Dia	Máx.	Mín.	Aber.	Fech. Ant.	%Sem.	%Mês	%Ano	%12M
Dólar Comercial (BRL/USD) (CMF)	2,5153	0,24	2,5284	2,5043	2,5094	2,5094	1,85	1,85	6,49	10,06
Dólar Futuro Jul/13 (BRL/USD)	2,5330	0,21	2,5460	2,5240	2,5405	2,5277	3,64	3,64	-	-
USD/Yen	114,71	0,98	114,84	113,42	113,60	113,60	2,13	2,13	8,93	16,46
USD/Franco Suíço	0,9647	0,51	0,9662	0,9584	0,9598	0,9598	0,22	0,22	8,04	5,59
Euro/Real	3,1380	0,12	3,1380	3,1380	3,1380	3,1342	1,05	1,05	-3,31	1,75
Euro/USD	1,2481	-0,52	1,26	1,25	1,25	1,25	-0,35	-0,35	-9,18	-7,37
Brasil CDS 5 Anos (bps) (D-1)	164,50	1,86	-	-	-	161,50	8,40	8,40	-15,11	-13,59



Juros Futuros	Último Preço	%Dia	Máx.	Mín.	Aber.	Anterior	%Sem.	%Mês
DI Futuro Jan/2015 (%aa)	11,28	-0,01	11,28	11,27	11,28	11,28	0,04	0,04
DI Futuro Jan/2016 (%aa)	12,32	-0,16	12,40	12,30	12,37	12,34	0,65	0,65
DI Futuro Jan/2017 (%aa)	12,43	-0,40	12,58	12,40	12,55	12,48	1,14	1,14
DI Futuro Jan/2018 (%aa)	12,42	-0,48	12,59	12,40	12,59	12,48	1,06	1,06
DI Futuro Jan/2019 (%aa)	12,35	-0,48	12,52	12,33	12,52	12,41	1,15	1,15
DI Futuro Jan/2020 (%aa)	12,25	-0,41	12,41	12,21	12,37	12,30	1,91	1,91
Global 40 (face value)	107,83	-0,71	108,60	107,83	108,60	108,60	-0,78	-0,78



	Ibovespa 5/nov/2014	Código	Último Preço	%	Anterior	Max	Min	Neg.	Vol. R\$ MM	Part. Ibov. %	% S	% M	% Ano	% 12 M	% 2013
1	ALLMER LAT ON NM	ALLL3	6,82	4,12	6,55	6,88	6,55	7.270	21.226	0,348	0,44	0,44	4,0	-15,9	-20,4
2	MARFRIG ON NM	MRF33	6,00	2,39	5,86	6,09	5,80	4.792	12.576	0,239	-0,83	-0,83	50,0	33,9	-52,8
3	ESTACIO PART ON NM	ESTC3	29,05	1,93	28,50	29,33	28,21	9.007	72.847	0,849	1,22	1,22	42,3	63,4	47,6
4	ELETROPAULO PN N2	ELPL4	7,37	1,66	7,25	7,48	7,22	4.112	9.617	0,090	6,35	6,35	-21,3	-21,2	-44,3
5	CIA HERING ON NM	HGTX3	24,80	1,31	24,48	24,80	23,96	3.365	19.280	0,323	-0,80	-0,80	-17,1	-22,5	-26,3
6	MARCOPOLO PN	POMO4	4,30	1,18	4,25	4,32	4,22	5.660	11.179	0,222	1,42	1,42	-15,7	-24,0	-9,0
7	KROTON ON NM	KROT3	17,80	1,14	17,60	18,07	17,28	13.238	106.725	2,507	0,79	0,79	81,4	102,6	73,2
8	ULTRAPAR ON NM	UGPA3	53,33	0,91	52,85	53,52	51,67	8.726	80.313	2,205	-1,33	-1,33	-4,7	-10,2	23,9
9	NATURA ON NM	NATU3	36,10	0,67	35,86	36,22	35,25	5.893	35.461	0,621	0,28	0,28	-12,7	-17,3	-26,6
10	ECORODOVIAS ON NM	ECOR3	10,57	0,57	10,51	10,59	10,28	4.235	11.717	0,265	-4,60	-4,60	-28,6	-27,5	-10,1
11	CETIP ON NM	CTIP3	32,03	0,47	31,88	32,39	31,73	4.566	27.092	0,771	2,01	2,01	32,4	29,2	-2,4
12	EMBRAER ON NM	EMBR3	24,10	0,42	24,00	24,58	23,72	6.477	53.329	1,447	0,46	0,46	27,6	40,1	32,5
13	DURATEX ON NM	DTEX3	8,26	0,36	8,23	8,36	8,13	5.806	18.836	0,246	-7,19	-7,19	-30,9	-33,2	-0,4
14	JBS ON NM	JBSS3	10,98	0,27	10,95	11,05	10,71	9.413	55.497	1,545	-0,63	-0,63	25,2	34,2	47,6
15	P.ACUCAR-CBD PN N1	PCAR4	104,15	0,16	103,98	104,54	102,60	2.726	38.492	1,629	0,24	0,24	-0,7	-5,5	17,1
16	AMBEV ON	ABEV3	16,35	0,00	16,35	16,45	16,15	17.444	188.066	6,517	-0,30	-0,30	-5,6	-0,6	2,8
17	LIGHT S/A ON NM	LIGT3	20,25	0,00	20,25	20,52	20,01	2.105	8.362	0,221	-0,49	-0,49	-8,5	-1,9	4,0
18	TRACTEBEL ON NM	TBLE3	33,88	-0,03	33,89	34,00	33,55	3.280	16.592	0,705	0,39	0,39	-5,7	-13,1	15,5
19	BRASKEM PNA N1	BRKM5	18,67	-0,16	18,70	18,92	18,11	5.871	19.274	0,380	2,98	2,98	-11,1	-3,3	64,1
20	USIMINAS PNA N1	USIM5	5,81	-0,17	5,82	5,92	5,76	6.305	21.714	0,361	1,93	1,93	-59,1	-50,8	11,0
21	VALE PNA N1	VALE5	20,75	-0,24	20,80	20,92	20,23	20.068	212.628	4,475	-3,71	-3,71	-36,6	-38,9	-15,2
22	SOUZA CRUZ ON	CRUZ3	19,70	-0,25	19,75	20,11	19,56	4.266	17.235	0,699	-1,60	-1,60	-18,3	-19,1	-18,7
23	BRASESPAR PN N1	BRAP4	15,16	-0,33	15,21	15,27	14,73	9.126	48.610	0,410	-9,44	-9,44	-39,6	-42,3	-19,5
24	KLABIN UNIT	KLBN11	2,45	-0,41	2,46	2,46	2,40	4.058	25.643	0,397	1,24	1,24	0,4	10,9	3,9
25	BR PROPERT ON NM	BRPR3	12,05	-0,41	12,10	12,23	12,00	3.984	17.791	0,419	-3,75	-3,75	-8,5	-5,5	-25,3
26	VALE ON N1	VALE3	24,00	-0,46	24,11	24,28	23,46	14.928	129.643	3,382	-4,00	-4,00	-32,8	-36,6	-10,9
27	QUALICORP ON NM	QUAL3	25,50	-0,55	25,64	26,11	25,21	6.138	41.132	0,558	1,19	1,19	13,3	19,4	6,1
28	BRF FOODS ON NM	BRFS3	64,90	-0,60	65,29	65,28	64,20	6.594	83.725	3,455	0,64	0,64	31,8	23,6	18,4
29	ITAUSA PN N1	ITSA4	9,96	-0,60	10,02	10,13	9,89	26.049	139.794	3,170	0,71	0,71	23,6	15,8	5,6
30	GERDAU PN N1	GGBR4	11,38	-0,61	11,45	11,70	11,28	15.634	61.345	1,027	2,61	2,61	-37,9	-37,1	3,7
31	GERDAU MET PN N1	GOAU4	13,75	-0,65	13,84	14,08	13,60	5.217	20.784	0,385	2,61	2,61	-41,2	-39,5	3,7
32	CESP PNB N1	CESP6	24,99	-0,72	25,17	25,62	24,75	3.198	13.084	0,521	2,29	2,29	17,0	14,1	23,6
33	LOJAS RENNER ON NM	LREN3	73,00	-0,79	73,58	73,95	72,19	2.340	24.602	0,880	-1,62	-1,62	19,7	11,5	-21,3
34	SABESP ON NM	SBSP3	19,70	-0,81	19,86	19,70	19,25	3.730	14.846	0,664	1,60	1,60	-25,5	-21,2	-6,3
35	FIBRIA ON NM	FIBR3	30,56	-0,81	30,81	30,89	30,42	3.535	19.600	0,463	1,83	1,83	10,5	5,0	22,5
36	CYRELA REALT ON NM	CYRE3	11,86	-0,92	11,97	12,09	11,77	5.169	14.716	0,331	-3,73	-3,73	-17,6	-27,3	-17,2
37	ELETROBRAS PNB N1	ELET6	9,07	-0,98	9,16	9,20	8,91	3.404	9.826	0,254	-3,30	-3,30	-8,7	-18,0	13,5
38	ELETROBRAS ON N1	ELET3	6,00	-0,99	6,06	6,05	5,95	3.660	16.154	0,178	-3,54	-3,54	2,2	-6,3	0,5
39	BBSEGURIDADE ON NM	BBSE3	32,62	-1,00	32,95	32,96	31,95	10.819	107.153	2,191	-1,33	-1,33	33,1	NA	NA
40	GOL PN N2	GOLL4	12,96	-1,07	13,10	13,27	12,92	1.814	5.798	0,141	1,09	1,09	23,7	15,8	-18,8
41	ITAUNIBANCO PN N1	ITUB4	36,89	-1,10	37,30	37,47	36,70	18.723	352.710	10,043	0,38	0,38	29,4	19,6	6,7
42	SUZANO ON N1	SUZB5	10,54	-1,13	10,66	10,64	10,45	7.769	33.730	0,371	0,76	0,76	14,1	19,2	33,4
43	CEMIG PN N1	CMIG4	14,13	-1,19	14,30	14,30	13,97	8.485	45.607	1,288	-0,70	-0,70	9,1	1,7	-0,3
44	LOJAS AMERIC PN INT	LAME4	14,33	-1,44	14,54	14,57	14,16	5.927	22.580	0,616	-1,98	-1,98	13,9	14,0	-13,7
45	CPFL ENERGIA ON NM	CPFE3	18,17	-1,46	18,44	18,54	17,93	4.439	16.780	0,610	-2,31	-2,31	-4,8	-5,8	-7,0
46	BRASESCO PN N1	BBDC4	36,74	-1,47	37,29	37,77	36,64	17.488	333.749	7,634	-1,55	-1,55	26,3	12,8	-6,3
47	COSAN ON NM	CSAN3	33,66	-1,72	34,25	34,20	33,43	5.232	37.282	0,457	-2,69	-2,69	-4,9	-14,0	-3,5
48	SANTANDER BR UNT N2	SANB11	13,75	-2,14	14,05	14,00	13,32	18.841	120.099	1,320	3,00	3,00	10,6	0,5	-4,1
49	ENBR ON NM	ENBR3	9,47	-2,17	9,68	9,67	9,44	5.722	13.034	0,241	-2,07	-2,07	-16,1	-24,1	-4,9
50	TIM PART S/A ON NM	TIMP3	13,13	-2,38	13,45	13,60	13,04	7.240	95.087	0,944	-2,52	-2,52	6,5	15,7	56,1
51	BRASESCO ON N1	BBDC3	35,40	-2,43	36,28	36,42	35,27	3.047	22.945	1,715	-2,96	-2,96	10,8	-1,9	6,2
52	EVEN ON NM	EVEN3	5,24	-2,60	5,38	5,37	5,23	3.861	5.828	0,134	-2,24	-2,24	-35,7	-35,5	-10,8
53	HYPERMARCAS ON NM	HYPE3	16,82	-2,61	17,27	17,35	16,82	6.058	28.635	0,663	-2,83	-2,83	-4,7	-14,8	7,3
54	BMFBOVESPA ON NM	BVMF3	10,33	-2,64	10,61	10,53	10,27	20.014	142.686	2,379	-5,23	-5,23	-6,6	-13,9	-17,3
55	LOCALIZA ON NM	RENT3	34,26	-2,67	35,20	35,60	34,26	3.223	21.906	0,556	-4,09	-4,09	2,9	0,3	-2,7
56	MRV ON NM	MRVE3	7,90	-2,71	8,12	8,09	7,90	3.942	11.007	0,242	-3,66	-3,66	-6,3	-12,0	-26,9
57	PETROBRAS ON	PETR3	13,86	-2,74	14,25	14,17	13,82	24.501	218.039	5,633	-5,39	-5,39	-13,3	-28,6	-17,0
58	PETROBRAS PN	PETR4	14,40	-2,83	14,82	14,62	14,33	45.209	529.850	8,900	-5,76	-5,76	-15,7	-28,9	-9,0
59	TELEFONICA BRASIL PN	VIVT4	48,85	-2,96	50,34	50,17	48,73	3.262	29.823	1,124	-3,48	-3,48	9,0	2,8	-0,1
60	COPEL PNB N1	CPLE6	34,24	-3,03	35,31	35,08	34,15	2.646	14.531	0,373	-1,07	-1,07	12,2	9,6	3,2
61	GAFISA ON NM	GFS33	2,51	-3,09	2,59	2,59	2,51	3.022	6.283	0,122	-7,04	-7,04	-28,9	-13,1	-18,3
62	OI PN	OIBR4	1,23	-3,15	1,27	1,28	1,23	6.753	25.561	0,420	-5,38	-5,38	-65,7	-66,9	-49,4
63	CIELO ON NM	CIEL3	39,21	-3,19	40,50	40,88	39,21	10.615	108.020	2,523	-3,64	-3,64	19,5	17,5	44,1
64	ROSSI RESID ON NM	RSID3	0,91	-3,19	0,94	0,94	0,90	6.288	3.181	0,045	-7,14	-7,14	-55,4	-64,2	-55,2
65	SID NACIONAL ON	CSNA3	8,09	-3,23	8,36	8,43	8,08	6.154	27.250	0,627	-1,94	-1,94	-43,7	-36,4	33,9
66	PDG REALT ON NM	PDGR3	1,19	-3,25	1,23	1,22	1,17	3.080	7.315	0,179	-2,46	-2,46	-34,3	-41,4	-45,3
67	CCR SA ON NM	CCRO3	17,46	-3,48	18,09	18,08	17,43	12.457	59.820	1,644	-5,37	-5,37	-1,7	-3,0	-4,8
68	BR MALLS PAR ON NM	BRML3	17,69	-4,84	18,59	18,57	17,67	9.729	61.087	0,990	-11,11	-11,11	3,8	-14,3	-35,6
69	BRASIL ON NM	BBAS3	26,47	-7,93	28,75	27,70	26,47	28.623	491.701	2,716	-4,54	-4,54	8,5	-10,1	5,2

AGENDA DE EVENTOS (3 a 9 de novembro de 2014)

Data	Horário (prev.)	País	Indicador	Referência	Consenso Mercado	Indicador anterior	Realizado	
3-nov	2ª feira	08:00	BRA	IPC-S IPC FGV	31/out	0,46%	0,49%	0,43%
		10:00	BRA	PMI Manufatura Brasil HSBC	Out	--	49,3	49,1
		14:30	BRA	Utilização da capacidade CNI (SA)	Set	--	80,5%	81,3%
		15:00	BRA	Balança comercial mensal	Out	-\$1350M	-\$939M	-\$1177M
		15:00	BRA	Total de exportações	Out	\$18550M	\$19617M	\$183330M
		15:00	BRA	Total de importações	Out	\$20000M	\$20556M	\$19507M
		17:40	BRA	Vendas de veículos Fenabrave	Out	--	296320	306875
		12:45	EUA	PMI Manufatura EUA Markit	Out F	56,2	56,2	55,9
		13:00	EUA	Manufaturados ISM	Out	56,2	56,6	59,0
		06:55	ALE	PMI Manufatura Alemanha Markit/BME	Out F	51,8	51,8	51,4
		06:50	FRA	PMI Manufatura França Markit	Out F	47,3	47,3	48,5
		07:30	GBR	Markit UK PMI Manufacturing SA	Out	51,4	51,6	53,2
		07:00	EUR	PMI Manufatura zona do euro Markit	Out F	50,7	50,7	50,6
		23:35	JAP	PMI Manufatura Japão Markit/JMMA	Out F	--	52,8	52,4
		4-nov	3ª feira	05:00	BRA	IPC FIPE - mensal	Out	0,40%
09:00	BRA			Produção industrial MM	Set	0,2%	0,6%	-0,2%
09:00	BRA			Produção industrial A/A	Set	-1,7%	-5,5%	-2,1%
11:30	EUA			Balança comercial	Set	-\$40,2B	-\$40,0B	-\$43,0B
12:45	EUA			ISM New York	Out	62,0	63,7	54,8
13:00	EUA			Pedidos de fábrica	Set	-0,6%	-10,0%	-0,6%
23:45	CHI			PMI Serviços China HSBC	Out	--	53,5	52,9
23:45	CHI			PMI Composto China HSBC	Out	--	52,3	5170,0%
03:00	JAP			Vendas de veículos A/A	Out	--	-2,8%	-9,1%
5-nov	4ª feira			10:00	BRA	PMI Composto Brasil HSBC	Out	--
		10:00	BRA	PMI Serviços Brasil HSBC	Out	--	51,2	48,2
		11:15	EUA	ADP Variação setor empregos	Out	220K	225K	230K
		12:45	EUA	PMI Serviços EUA Markit	Out F	57,1	57,3	57,1
		12:45	EUA	PMI Composto EUA Markit	Out F	--	57,4	57,2
		13:00	EUA	ISM Composto exceto manufatura	Out	58,0	58,6	57,1
		06:55	ALE	PMI Serviços Alemanha Markit	Out F	54,8	54,8	54,4
		06:55	ALE	PMI Composto Alemanha Markit/BME	Out F	54,3	54,3	53,9
		06:50	FRA	PMI Serviços França Markit	Out F	48,1	48,1	48,3
		06:50	FRA	PMI Composto França Markit	Out F	48,0	48,0	48,2
		07:30	GBR	PMI Serviços RU Markit/CIPS	Out	58,5	58,7	56,2
		07:30	GBR	PMI Composto RU Markit/CIPS	Out	57	57,4	55,8
		07:00	EUR	PMI Serviços zona do euro Markit	Out F	52,4	52,4	52,3
		07:00	EUR	PMI Composto zona do euro Markit	Out F	52,2	52,2	52,1
		6-nov	5ª feira	08:00	BRA	IGP-DI Inflação FGV MM	Out	0,41%
08:30	BRA			COPOM - Ata da reunião 29/10/2014	29/out	NA	NA	
10:00	BRA			Inflação FGV IGP-DI A/A	Out	--	3,2%	
11:30	BRA			Produção de veículos Anfavea	Out	--	300845	
11:30	BRA			Vendas de veículos Anfavea	Out	--	296294	
11:30	BRA			Exportações de veículos Anfavea	Out	--	26724	
11:30	EUA			Novos pedidos seguro-desemprego	01/nov	285K	287K	
11:30	EUA			Seguro-desemprego	25/out	2355K	2384K	
11:30	EUA			Produtividade de produtos não-agrícolas	3Q P	1,4%	2,3%	
11:30	EUA			Custo da mão-de-obra	3Q P	0,7%	-0,1%	
05:00	ALE			Pedidos de fábrica MM	Set	2,2%	-5,7%	
07:10	ALE			PMI Varejo Alemanha Markit	Out	--	47,1	
07:10	FRA			PMI Varejo FRAança Markit	Out	--	41,8	
07:30	GBR			Produção industrial MM	Set	0,4%	0,0%	
07:30	GBR			Produção industrial A/A	Set	1,6%	2,5%	
10:00	GBR			Taxa do Banco da Inglaterra	06/nov	0,50%	0,50%	
10:00	GBR			BOE Alvo de compra do ativo	Nov	375B	375B	
13:00	GBR			Estimativa PIB NIESR	Out	--	0,7%	
07:10	EUR			PMI Varejo zona do euro Markit	Out	--	44,8	
10:45	EUR			Taxa de refinanciamento principal EURB	06/nov	0,05%	0,05%	
10:45	EUR			Taxa de facilidade de depósito BCE	06/nov	-0,20%	-0,20%	
10:45	EUR			EURB Marginal Lending Facility	06/nov	0,30%	0,30%	
7-nov	6ª feira			09:00	BRA	IPCA inflação IBGE MM	Out	0,49%
		09:00	BRA	IPCA Inflação IBGE A/A	Out	6,67%	6,75%	
		11:30	EUA	Payroll - criação vagas economia (exc agric)	Out	235K	248K	
		11:30	EUA	Variação em folha pgmto privada	Out	223K	236K	
		11:30	EUA	Variação na folha pgto de manufaturados	Out	10K	4K	
		11:30	EUA	Taxa de desemprego	Out	5,9%	5,9%	
		11:30	EUA	Taxa de subdesemprego	Out	--	11,8%	
		18:00	EUA	Crédito ao consumidor	Set	\$16,000B	\$13,525B	
		05:00	ALE	Produção industrial SAZ MM	Set	2,0%	-4,0%	
		05:00	ALE	Produção industrial WDA A/A	Set	-0,6%	-2,8%	
		05:00	ALE	Balança comercial	Set	19,0B	14,0B	
		05:00	ALE	Exportações SAZ MM	Set	2,3%	-5,8%	
		05:00	ALE	Importações SAZ MM	Set	1,1%	-1,3%	
		05:45	FRA	Produção industrial MM	Set	-0,2%	0,0%	
		05:45	FRA	Produção industrial A/A	Set	-0,4%	-0,3%	
		05:45	FRA	Balança comercial	Set	-\$200M	-\$783M	
		07:30	GBR	Balança comercial visível GBP/Mn	Set	-\$9500	-\$9099	
8-nov	Sábado		CHI	Balança comercial	Out	\$41,75B	\$30,96B	
			CHI	Exportações A/A	Out	10,7%	15,3%	
			CHI	Importações A/A	Out	5,0%	7,0%	
9-nov	Domingo	23:30	CHI	IPP A/A	Out	-2,0%	-1,8%	
		23:30	CHI	IPC A/A	Out	5,0%	7,0%	

Calendário de Balanços do 3º trimestre de 2014 (previsão preliminar das companhias)

Data	Companhia	Balanço	Data	Companhia	Balanço	Data	Companhia	Balanço
21-out	Indústria Romi	Bal. Pós	5-nov	CVC Brasil	Bal.	12-nov	Paraná Banco	Bal.
22-out	Cia Hering	Bal. Pós	5-nov	Eletropaulo	Bal.	12-nov	Prumo	Bal.
22-out	Fibria	Bal. Pré	5-nov	Gerdau	Bal.	12-nov	SLC Agrícola	Bal.
22-out	Natura	Bal. Pós	5-nov	Gerdau Met.	Bal.	12-nov	Tegma	Bal.
23-out	Grendene	Bal. Pós	5-nov	Sonae Sierra	Bal. Pós	13-nov	BM&FBovespa	Bal.
14-out	Localiza	Bal. Pós	5-nov	QGEP Part.	Bal.	13-nov	BR Brokers	Bal.
23-out	Lojas Renner	Bal. Pós	5-nov	Ultrapar	Bal.	13-nov	BR Insurance	Bal.
24-out	Hypermarcas	Bal. Pós	6-nov	Arteris	Bal.	13-nov	Brookfield	Bal.
24-out	Tractebel	Bal. Pós	6-nov	Braskem	Bal.	13-nov	CPFL Energia	Bal.
27-out	M. Dias Branco	Bal. Pós	6-nov	Cetip	Bal.	13-nov	Cyrela Realt	Bal.
28-out	Cielo	Bal. Pós	6-nov	CSU Cardsyst	Bal.	13-nov	Eneva	Bal.
28-out	Duratex	Bal. Pós	6-nov	Cyre Com-Ccp	Bal.	13-nov	Ez Tec	Bal.
28-out	Klabin	Bal. Pré	6-nov	Ecorodovias	Bal.	13-nov	HRT Petróleo	Bal.
28-out	Odontoprev	Bal.	6-nov	Embraer	Bal.	13-nov	JBS	Bal.
28-out	Sul América	Bal. Pós	6-nov	Estácio	Bal. Pós	13-nov	JHSF Part.	Bal.
28-out	Tecnisa	Bal.	6-nov	Fert. Heringer	Bal.	13-nov	Kroton	Bal.
29-out	Arezzo	Bal. Pré	6-nov	lochpe-Maxion	Bal.	13-nov	Magnesita Sa	Bal.
29-out	EDP - Energ. Brasil	Bal.	6-nov	Lojas Marisa	Bal.	13-nov	Marfrig	Bal. Pré
29-out	Totvs	Bal. Pós	6-nov	Positivo Inf.	Bal.	13-nov	MMX Miner	Bal.
29-out	Usiminas	Bal. Pré	6-nov	Randon Part.	Bal.	13-nov	MRV	Bal.
29-out	Via Varejo	Bal. Pós	6-nov	Renova	Bal.	13-nov	Oi	Bal.
29-out	Weg	Bal. Pré	6-nov	Triunfo	Bal. Pós	13-nov	Profarma	Bal.
30-out	Bradesco	Bal. Pré	7-nov	Alpargatas	Bal.	13-nov	Qualicorp	Bal.
30-out	Fleury	Bal. Pós	7-nov	Copel	Bal.	13-nov	Raiadrogasil	Bal.
30-out	Magazine Luiza	Bal.	7-nov	Iguatemi	Bal.	13-nov	Rossi Resid	Bal.
30-out	Pão de Açúcar	Bal. Pós	7-nov	Light S/A	Bal.	13-nov	Sabesp	Bal.
30-out	PDG	Bal.	10-nov	Abril Educação	Bal.	13-nov	São Carlos	Bal.
30-out	Smiles	Bal.	10-nov	Dasa	Bal.	13-nov	Saraiva Livr	Bal.
30-out	Cteep	Bal.	10-nov	Direcional	Bal.	13-nov	Sofisa	Bal.
30-out	Multiplan	Bal. Pós	10-nov	Even	Bal.	14-nov	Aliansce	Bal.
30-out	Suzano	Bal. Pós	10-nov	Locamerica	Bal.	14-nov	BBSeguridade	Bal.
30-out	V-Agro	Bal.	10-nov	Marcopolo	Bal.	14-nov	Bradespar	Bal.
30-out	Vale	Bal. Pré	10-nov	Metal Leve	Bal.	14-nov	Cabambiental	Bal.
31-out	Ambev	Bal. Pré	10-nov	Providência	Bal.	14-nov	CCX Carvão	Bal.
3-nov	Banco Pan	Bal.	11-nov	Gol	Bal.	14-nov	Celesc	Bal.
3-nov	BR Properties	Bal.	11-nov	Helbor	Bal.	14-nov	Cemig	Bal.
3-nov	Daycoval	Bal. Pré	11-nov	Rodobens Imob.	Bal.	14-nov	Cesp	Bal.
3-nov	Multiplus	Bal.	11-nov	Telefônica/Vivo	Bal. Pré	14-nov	Copasa	Bal.
3-nov	Pine	Bal.	11-nov	Trisul	Bal.	14-nov	Desenvix	Bal.
3-nov	Valid	Bal. Pós	11-nov	Unicasa	Bal.	14-nov	Eletobras	Bal.
4-nov	ABC Brasil	Bal. Pré	12-nov	Anima Educação (G	Bal. Pós	14-nov	Equatorial	Bal.
4-nov	All	Bal.	12-nov	B2W Varejo	Bal.	14-nov	Forjas Taurus	Bal.
4-nov	Bematech	Bal. Pós	12-nov	Banrisul	Bal.	14-nov	General Shopping	Bal.
4-nov	BR Malls	Bal.	12-nov	Bicbanco	Bal.	14-nov	Lopes Brasil	Bal.
4-nov	Gafisa	Bal.	12-nov	BR Pharma	Bal.	14-nov	Lupatech	Bal.
4-nov	Itausa	Bal.	12-nov	CCR	Bal.	14-nov	Mangels Ind.	Bal.
4-nov	Itaú Unibanco	Bal.	12-nov	CPFL Renováveis	Bal.	14-nov	OGX Petróleo	Bal.
4-nov	Porto Seguro	Bal.	12-nov	Indusval	Bal.	14-nov	OSX Brasil	Bal.
4-nov	Santander	Bal.	12-nov	JSL	Bal.	14-nov	Taesa	Bal.
4-nov	Tim	Bal.	12-nov	Log-In	Bal.	14-nov	Tarpon Inv.	Bal.
5-nov	Banco do Brasil	Bal. Pré	12-nov	Lojas Americanas	Bal.	14-nov	Viver	Bal.
5-nov	Cosan	Bal.	12-nov	Minerva	Bal.			

Obs.: Bal.: Balanço; Bal. Pré: Balanço, antes da abertura do mercado; Bal. Pós: Balanço, após o fechamento do mercado.

Carteira Teórica do Ibovespa do quadrimestre de setembro a dezembro de 2014 (oficial BM&F Bovespa)

Código	Ação	Tipo	Qtde. Teórica	Part. (%)	Part. Acm. (%)	
1	ITUB4	ITAUUNIBANCO	PN ED N1	2.680.430.933	10,043	10,043
2	PETRA	PETROBRAS	PN	4.037.414.651	8,900	18,94
3	BBDC4	BRADESCO	PN EJ N1	2.027.016.998	7,634	26,58
4	ABEV3	AMBEV S/A	ON	4.414.004.336	6,517	33,09
5	PETR3	PETROBRAS	ON	2.708.485.740	5,633	38,73
6	VALE5	VALE	PNA N1	1.878.758.554	4,475	43,20
7	BRFS3	BRF SA	ON NM	634.790.358	3,455	46,66
8	VALE3	VALE	ON N1	1.262.807.257	3,382	50,04
9	ITSA4	ITAUSA	PN ED N1	3.115.466.017	3,170	53,21
10	BBAS3	BRASIL	ON NM	828.582.888	2,716	55,93
11	CIEL3	CIELO	ON NM	665.068.406	2,523	58,45
12	KROT3	KROTON	ON NM	403.887.818	2,507	60,96
13	BVMF3	BMFBOVESPA	ON NM	1.836.666.702	2,379	63,33
14	UGPA3	ULTRAPAR	ON NM	425.255.226	2,205	65,54
15	BBSE3	BBSEGURIDADE	ON NM	675.000.000	2,191	67,73
16	BBDC3	BRADESCO	ON EJ N1	463.554.127	1,715	69,45
17	CCRO3	CCR SA	ON NM	861.282.756	1,644	71,09
18	PCAR4	P.ACUCAR-CBD	PN N1	155.024.524	1,629	72,72
19	JBS3	JBS	ON NM	1.653.729.368	1,545	74,26
20	EMBR3	EMBRAER	ON NM	732.914.825	1,447	75,71
21	SANB11	SANTANDER BR	UNT N2	923.628.249	1,320	77,03
22	CMIG4	CEMIG	PN N1	758.933.452	1,288	78,32
23	VIVT4	TELEF BRASIL	PN EJ	261.308.985	1,124	79,44
24	GGBR4	GERDAU	PN N1	876.090.759	1,027	80,47
25	BRML3	BR MALLS PAR	ON NM	459.540.434	0,990	81,46
26	TIMP3	TIM PART S/A	ON NM	804.866.739	0,944	82,40
27	LREN3	LOJAS RENNEN	ON NM	125.475.797	0,880	83,28
28	ESTC3	ESTACIO PART	ON NM	310.198.752	0,849	84,13
29	CTIP3	CETIP	ON NM	254.215.768	0,771	84,90
30	TBLE3	TRACTEBEL	ON NM	203.919.927	0,705	85,61
31	CRUZ3	SOUZA CRUZ	ON	378.068.610	0,699	86,31
32	SBSP3	SABESP	ON NM	339.985.611	0,664	86,97
33	HYPE3	HYPERMARCAS	ON NM	372.121.056	0,663	87,63
34	CSNA3	SID NACIONAL	ON	702.056.615	0,627	88,26
35	NATU3	NATURA	ON NM	168.827.352	0,621	88,88
36	LAME4	LOJAS AMERIC	PN	428.103.759	0,616	89,50
37	CPFE3	CPFL ENERGIA	ON NM	293.274.238	0,610	90,11
38	QUAL3	QUALICORP	ON NM	215.986.795	0,558	90,67
39	RENT3	LOCALIZA	ON NM	149.142.340	0,556	91,22
40	CESP6	CESP	PNB N1	181.791.331	0,521	91,74
41	FIBR3	FIBRIA	ON NM	222.308.001	0,463	92,21
42	CSAN3	COSAN	ON NM	109.265.505	0,457	92,66
43	OIBR4	OI	PN N1	3.222.096.319	0,420	93,08
44	BRPR3	BR PROPERT	ON NM	298.228.434	0,419	93,50
45	BRAP4	BRADESPAR	PN N1	222.486.102	0,410	93,91
46	KLBN11	KLABIN S/A	UNT N2	382.961.180	0,397	94,31
47	GOAU4	GERDAU MET	PN N1	268.577.413	0,385	94,69
48	BRKM5	BRASKEM	PNA N1	265.820.380	0,380	95,07
49	CPL6	COPEL	PNB N1	100.947.141	0,373	95,45
50	SUZB5	SUZANO PAPEL	PNA N1	459.260.952	0,371	95,82
51	USIM5	USIMINAS	PNA N1	481.427.177	0,361	96,18
52	ALL3	ALL AMER LAT	ON NM	435.082.583	0,348	96,53
53	CYRE3	CYRELA REALT	ON NM	255.451.127	0,331	96,86
54	HGTX3	CIA HERING	ON NM	127.537.447	0,323	97,18
55	ECOR3	ECORODOVIAS	ON NM	199.611.859	0,265	97,45
56	ELET6	ELETROBRAS	PNB N1	219.731.566	0,254	97,70
57	DTEX3	DURATEX	ON NM	260.817.159	0,246	97,95
58	MRVE3	MRV	ON NM	280.063.889	0,242	98,19
59	ENBR3	ENERGIAS BR	ON NM	232.602.924	0,241	98,43
60	MRFG3	MARFRIG	ON NM	346.968.736	0,239	98,67
61	POMO4	MARCOPOLO	PN N2	538.471.178	0,222	98,89
62	LIGT3	LIGHT S/A	ON NM	97.629.475	0,221	99,11
63	PDGR3	PDG REALT	ON NM	1.300.363.699	0,179	99,29
64	ELET3	ELETROBRAS	ON N1	223.455.547	0,178	99,47
65	GOLL4	GOL	PN N2	105.656.378	0,141	99,61
66	EVEN3	EVEN	ON NM	210.307.738	0,134	99,74
67	GFA3	GAFISA	ON NM	397.929.711	0,122	99,87
68	ELPL4	ELETROPAULO	PN N2	92.735.426	0,090	99,96
69	RSID3	ROSSI RESID	ON NM	361.140.000	0,045	100,00

Administração

Diretor Sandro Kohler Marcondes	Gerente-Executivo Eduardo César do Nascimento
---	---

Equipe de Pesquisa

Head of Research - Nataniel Cezimbra	nataniel.cezimbra@bb.com.br
---	-----------------------------

Renda Variável

Demanda

Bancos e Serviços Financeiros

Carlos Daltozo
daltozo@bb.com.br
Mário Bernardes Junior
mariobj@bb.com.br

Consumo

Maria Paula Cantusio
paulacantusio@bb.com.br

Imobiliário

Wesley Bernabé
wesley.bernabe@bb.com.br
Daniel Cobucci
cobucci@bb.com.br

Indústrias e Transportes

Mário Bernardes Junior
mariobj@bb.com.br

Small Caps

Gabriela Cortez
gabrielaecortez@bb.com.br

Renda Fixa e Estratégia de Mercado

Renda Fixa, Moedas e Commodities

Renato Odo
renato.odo@bb.com.br
Fabio Cardoso
fcardoso@bb.com.br

Oferta

Agribusiness

Luciana de Carvalho
luciana_cvl@bb.com.br
Márcio de Carvalho Montes
mcmontes@bb.com.br

Infraestrutura e Concessões

Renato Hallgren
renato@bb.com.br

Materiais Básicos

Victor Penna
victor.penna@bb.com.br

Petróleo e Gás

Wesley Bernabé
wesley.bernabe@bb.com.br

Estratégia de Mercado

Hamilton Moreira Alves
hmoreira@bb.com.br

Este relatório foi produzido pelo BB-Banco de Investimento S.A. As informações e opiniões aqui contidas foram consolidadas ou elaboradas com base em informações obtidas de fontes, em princípio, fidedignas e de boa-fé. Entretanto, o BB-BI não declara nem garante, expressa ou tacitamente, que essas informações sejam imparciais, precisas, completas ou corretas. Todas as recomendações e estimativas apresentadas derivam do julgamento de nossos analistas e podem ser alternadas a qualquer momento sem aviso prévio, em função de mudanças que possam afetar as projeções da empresa. Este material tem por finalidade apenas informar e servir com instrumento que auxilie a tomada de decisão de investimento. Não é, e não deve ser interpretado como uma oferta ou solicitação de oferta para comprar ou vender quaisquer títulos e valores mobiliários ou outros instrumentos financeiros. É vedada a reprodução, distribuição ou publicação deste material, integral ou parcialmente, para qualquer finalidade. Nos termos do art. 18 da ICVM 483, o BB - Banco de Investimento S.A declara que:

1 - A instituição pode ser remunerada por serviços prestados ou possuir relações comerciais com a(s) empresa(s) analisada(s) neste relatório ou com pessoa natural ou jurídica, fundo ou universalidade de direitos, que atue representando o mesmo interesse dessa(s) empresa(s); o Conglomerado Banco do Brasil S.A pode ser remunerado por serviços prestados ou possuir relações comerciais com a(s) empresa(s) analisada(s) neste relatório, ou com pessoa natural ou jurídica, fundo ou universalidade de direitos, que atue representando o mesmo interesse dessa(s) empresa(s).

2 - A instituição pode possuir participação acionária direta ou indireta, igual ou superior a 1% do capital social da(s) empresa(s) analisada(s), mas poderá adquirir, alienar ou intermediar valores mobiliários da empresa(s) no mercado; o Conglomerado Banco do Brasil S.A pode possuir participação acionária direta ou indireta, igual ou superior a 1% do capital social da(s) empresa(s) analisada(s), e poderá adquirir, alienar e intermediar valores mobiliários da(s) empresa(s) no mercado.

Equipe de Vendas

Atacado: bb.distribuicao@bb.com.br

Varejo: acoes@bb.com.br

Gerente – Antonio Emilio Ruiz

Bruno Finotello
João Carlos Floriano
Marcela Andressa Pereira
Thiago Cogo Pires
Viviane Ferro Candelária

Gerente - Marconi Maciel

Ana Lucia Caruso da Silva
Henrique Reis
Márcio Carvalho José

BB Securities

4th Floor, Pinners Hall – 105-108 Old Broad St.
London EC2N 1ER - UK
+44 207 7960836 (facsimile)

Managing Director

Vinicius Balbino Bouhid +44 (207) 3675801

Deputy Managing Director

Selma da Silva +44 (207) 3675802

Director of Sales Trading

Boris Skulczuk +44 (207) 3675831

Head of Sales

Nick Demopoulos +44 (207) 3675832

Institutional Sales

Annabela Garcia +44 (207) 3675853

Melton Plumber +44 (207) 3675843

Renata Kreuzig +44 (207) 3675833

Trading

Bruno Fantasia +44 (207) 3675852

Gianpaolo Rivas +44 (207) 3675842

Head of Research

Paul Hollingworth +44 (207) 3675851

Structured Products

Hernan Lobert +44 (207) 3675807

Banco do Brasil Securities LLC

535 Madison Avenue 34th Floor
New York City, NY 10022 - USA
(Member: FINRA/SIPC/NFA)

Managing Director

Daniel Alves Maria +1 (646) 845-3710

Institutional Sales - Equity

Charles Langalis +1 (646) 845-3714

Institutional Sales - Fixed Income

Cassandra Voss +1 (646) 845-3713

DCM

Richard Dubbs +1 (646) 845-3719

Syndicate

Kristen Tredwell +1 (646) 845-3717

Sales

Michelle Malvezzi +1 (646) 845-3715

Myung Jin Baldini +1 (646) 845-3718

BB Securities Asia Pte Ltd

6 Battery Road #11-02
Singapore, 049909

Managing Director

Rodrigo Afonso +65 6420-6577

Director, Head of Sales

José Carlos Reis +65 6420-6570

Institutional Sales

Paco Zayco +65 6420-6571

Amelia Khoo +65 6420-6582

BB-Banco de Investimento S.A. • BB-BI

Rua Senador Dantas, 105 - 36º andar
Rio de Janeiro RJ - Brasil
Tel. (21) 38083625 Fax (21) 38083355