

Nataniel Cezimbra, CNPI
Hamilton Moreira Alves

O Ibovespa, no dia do anúncio da criação de vagas na economia (*payroll*) nos EUA – que suplantou as expectativas do mercado e ratificou a melhoria de seu mercado de trabalho, iniciou em alta, mas, após a primeira hora de negócios, passou a oscilar ao redor da estabilidade, com curtas variações, até por volta das 14h30min. A partir daí, impulsionado pela manutenção da trajetória recorde histórica de pontuação do Dow Jones, o índice brasileiro seguiu em tendência ascendente até seu fechamento.

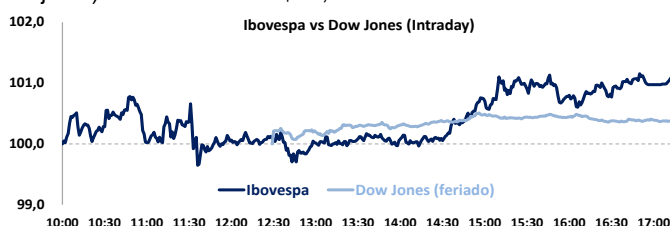
Em suma, o índice doméstico ascendeu na parte da tarde, alavancado pelos recordes em *Wall Street* hoje, mas, operou com volume mais baixo do que a média do mês (R\$6,0 bilhões), apoiado na reviravolta positiva dos papéis do setor de bancos, da Vale e da Petrobras.

No índice, os setores com melhores performances foram: Bancos; Siderurgia/Mineração; Infraestrutura; e Consumo. Destaques individuais positivos ponderados para: ITUB4 (R\$37,03; 1,90%; giro de R\$286 milhões); BBDC4 (R\$37,46; 2,21%; giro de R\$171 milhões); ABEV3 (R\$16,00; 1,85%; giro de R\$144 milhões); ITSA4 (R\$10,01; 2,14%; giro de R\$139 milhões); BBAS3 (R\$27,23; 2,21%; giro de R\$102 milhões); KROT3 (R\$17,10; 2,09%; giro de R\$186 milhões); VALE5

(R\$18,70; 1,08%; giro de R\$212 milhões); BBSE3 (R\$31,99; 1,56%; giro de R\$144 milhões); TIMP3 (R\$11,75; 3,52%; giro de R\$22 milhões); e VALE3 (R\$21,88; 0,97%; giro R\$138 milhões).

O índice doméstico fechou aos 51.992 pts (+1,10%), acumulando -4,99% na semana (e no mês), +0,94% no ano e +2,37% em 12 meses. O giro da Bovespa foi R\$4,54 bilhões (R\$4,34 bilhões no mercado à vista), com o volume do Ibovespa em R\$3,74 bilhões.

No último dado disponível, a bolsa brasileira registrou saída de capital externo de R\$101,301 milhões no último dia 3, acumulando saldo negativo de R\$167,734 em dezembro (+R\$1,677 bi em novembro; -R\$967,101 milhões em outubro; +R\$4,225 bi em setembro; +R\$1,917 bi em agosto; +R\$3,482 bi em julho) e acumulando R\$22,396 bilhões em 2014.



O **dólar** comercial (interbancário) fechou cotado a R\$2,5960 (+0,39%), acumulando +1,13% na semana (e no mês), +10,19% no ano e +9,86% em 12 meses. Nos **juros futuros (DI)**, as taxas fecharam com pequenas variações divergentes, em um ajuste fino de posicionamentos, após o acerto da véspera – lembrando que na quarta-feira (3) o Copom elevou a taxa Selic em 50 pontos-base, para 11,75% a.a., que era o consenso da maioria do mercado.

Indicadores. Nos Brasil, o IPCA variou +0,51% em novembro, versus, +0,42% em outubro – consenso em +0,54%. O indicador passou a acumular +5,58 no ano e 6,56% nos últimos 12 meses. O IGP-DI / Fundação Getúlio Vargas (FGV) variou +1,14% em novembro, ante +0,59% em outubro - consenso em +1,05%. Os seus subíndices assim variaram: o IPA-DI em 1,44% (+0,73% em outubro); o IPC-DI em +0,65% (+0,43% em outubro); e o INCC-D em 0,44% (0,17% em outubro). O indicador passou a acumular +3,39% em 2014 e +4,10% em 12 meses. Nos EUA, o *payroll* (criação de vagas na economia) foi de 321 mil em outubro, versus 243 mil em outubro (dado revisto de 214 mil) – consenso de mercado em 235 mil. A taxa de desemprego permaneceu em 5,8%.

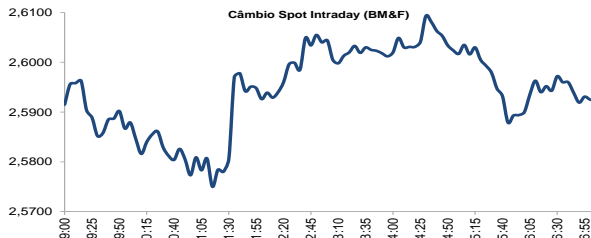
Agenda da sexta-feira (5) (vide página 3). No Brasil, IGP-M e IPCA (inflação); nos EUA, Payroll (criação vagas economia), taxa de desemprego, balança comercial e crédito ao consumidor; na Alemanha, pedidos de fábrica; e na zona do euro, PIB 3T14 (prévia).

Indicadores	Último Preço	%Dia	Máx.	Min.	Aber.	Fech.	Ant.%Sem.	%Mês	%Ano	%12M
IBOVESPA (pts)	51.992	1,10	52.024	51.164	51.427	51.426	-4,99	-4,99	0,94	2,37
IBOVESPA Futuro - Dez/14 (pts)	51.870	0,58	52.225	51.230	51.800	51.569	-5,21	-5,21	-	-
Dow Jones Index (pts)	17.960	0,34	17.991	17.903	17.903	17.900	0,74	0,74	8,35	13,52
Nasdaq (pts)	4.781	0,24	4.789	4.772	4.777	4.769	-0,23	-0,23	14,46	18,54
S&P 500 (pts)	2.076	0,18	2.079	2.072	2.073	2.072	0,39	0,39	12,29	16,28
DAX (Alemanha) (pts)	10.087	2,39	10.093	9.929	9.932	9.851	1,06	1,06	5,60	11,03
CAC (França) (pts)	4.419	2,21	4.423	4.359	4.366	4.324	0,67	0,67	2,88	7,79
FTSE (Reino Unido) (pts)	6.743	0,95	6.751	6.679	6.679	6.679	0,30	0,30	-0,09	3,76
Shanghai (China) (pts)	2.938	1,32	2.978	2.813	2.927	2.899	-0,00	9,50	38,83	31,31
Nikkei (Japão) (pts)	17.920	0,19	17.922	17.759	17.822	17.887	0,00	2,64	10,00	17,13

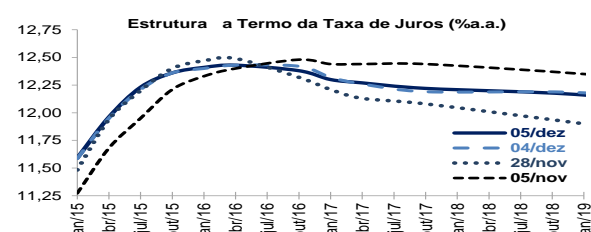
Giro da Bolsa		5-dez	5 Mais	%Dia	Preço	Vol. (R\$ MM)
Volume do Ibovespa (R\$)	3,737	Bi	ELPL4	3,53	9,09	10,2
Número de negócios	527	mil	TIMP3	3,52	11,75	21,9
			USIM5	3,23	5,11	35,8
			GOLL4	3,19	14,56	35,6
			RENT3	2,88	34,99	21,1

Movimento diário		5-dez	5 Menos	%Dia	Preço	Vol. (R\$ MM)
Ações em alta	49		RSID3	-9,01	3,03	14,5
Ações em baixa	18		ELET6	-4,56	6,69	17,1
Ações sem variações	2		ELET3	-3,74	5,66	18,8
Ações acima do IBOV	27		CRUZ3	-2,32	18,54	15,0
Ações abaixo do IBOV	42		CPLE6	-1,76	33,50	15,1

Câmbio	Último Preço	%Dia	Máx.	Min.	Aber.	Fech.	Ant.%Sem.	%Mês	%Ano	%12M
Dólar Comercial (BRL/USD) (CMPI)	2.5916	0,00	2.6103	2.5730	2.5912	2.5915	1,01	1,01	9,72	9,77
Dólar Futuro Jul/13 (BRL/USD)	2.6085	0,13	2.6265	2.5905	2.6080	2.6051	1,87	1,87	-	-
USD/Yen	121,45	1,39	121,69	119,71	119,78	119,78	2,38	2,38	15,33	19,31
USD/Franco Suíço	0,9788	0,77	0,9800	0,9703	0,9713	0,9713	1,40	1,40	9,62	9,16
Euro/Real	3,1826	-0,57	3,1826	3,1826	3,1826	3,2008	-0,34	-0,34	-1,93	-1,24
Euro/USD	1,2282	-0,78	1,24	1,23	1,24	1,24	-1,37	-1,37	-10,63	-10,13
Brasil CDS 5 Anos (bps) (D-1)	159,50	1,92	-	-	-	156,50	3,90	3,90	-17,69	-21,75



Juros Futuros	Último Preço	%Dia	Máx.	Min.	Aber.	Anterior%	%Sem.	%Mês
DI Futuro Jan/2015 (%aa)	11,59	0,04	11,60	11,59	11,59	11,59	-0,00	0,93
DI Futuro Jan/2016 (%aa)	12,41	0,08	12,47	12,36	12,37	12,40	0,00	-0,48
DI Futuro Jan/2017 (%aa)	12,30	-0,16	12,40	12,23	12,31	12,32	0,74	0,74
DI Futuro Jan/2018 (%aa)	12,21	-0,16	12,32	12,12	12,21	12,23	0,08	1,83
DI Futuro Jan/2019 (%aa)	12,17	-0,08	12,29	12,08	12,19	12,18	0,08	2,27
DI Futuro Jan/2020 (%aa)	12,02	-0,25	12,13	11,91	12,04	12,05	-0,00	2,30
Global 40 (face value)	107,10	-0,37	107,50	106,35	107,50	107,50	-0,19	-0,19



AGENDA DE EVENTOS (30 de novembro a 5 de dezembro de 2014)								
Data	Horário (prev.)	País	Indicador	Referência	Consenso Mercado	Indicador anterior	Realizado	
30-nov	Domingo	23:00	CHI	PMI manufatura	Nov	50,5	50,8	50,3
		23:45	CHI	PMI Manufatura China HSBC	Nov F	50,0	50,4	50,0
1-dez	2ª feira	08:00	BRA	IPC-S IPC FGV	30/nov	0,65%	0,58%	0,65%
		10:00	BRA	PMI Manufatura Brasil HSBC	Nov	--	49,1	48,7
		15:00	BRA	Balança comercial mensal	Nov	-\$1250M	-\$1177M	-\$2350M
		15:00	BRA	Total de exportações	Nov	--	\$18330M	\$15646M
		15:00	BRA	Total de importação	Nov	--	\$19507M	\$17996M
		12:45	EUA	PMI Manufatura EUA Markit	Nov F	55,0	54,7	54,8
		13:00	EUA	Manufaturados ISM	Nov	57,8	59,0	58,7
		06:55	ALE	PMI Manufatura Alemanha Markit/BME	Nov F	50,0	50,0	49,5
		06:50	FRA	PMI Manufatura França Markit	Nov F	47,6	47,6	48,4
		07:30	GBR	Markit UK PMI Manufacturing SA	Nov	53,0	53,3	53,5
		07:00	EUR	PMI Manufatura zona do euro Markit	Nov F	50,4	50,4	50,1
2-dez	3ª feira	09:00	BRA	Produção industrial M/M	Out	0,3%	-0,2%	0,0%
		09:00	BRA	Produção industrial A/A	Out	-3,0%	-2,1%	-3,6%
		12:45	EUA	ISM New York	Nov	55,0	54,8	62,4
			EUA	Total de vendas de veículos Wards	Nov	16,60M	16,35M	17,08M
			EUA	Vendas de veículos domésticos Wards	Nov	13,30M	13,12M	13,78M
		23:00	CHI	PMI não manufatura	Nov	--	53,8	53,9
		23:45	CHI	PMI Serviços China HSBC	Nov	--	52,9	53,0
		23:45	CHI	PMI Composto China HSBC	Nov	--	51,7	51,1
3-dez	4ª feira	10:00	BRA	PMI Composto Brasil HSBC	Nov	--	48,4	48,1
		10:00	BRA	PMI Serviços Brasil HSBC	Nov	--	48,2	48,5
		12:30	BRA	Índice de preço de commodity M/M	Nov	3,05%	5,02%	3,04%
		12:30	BRA	Índice de preço de commodity A/A	Nov	9,11%	9,14%	9,46%
			BRA	Taxa Selic	03/dez	11,50%	11,25%	11,75%
		10:00	EUA	MBA-Solicit. empréstimos hipotecários	28/nov	--	-4,3%	-7,3%
		11:15	EUA	ADP Variação setor empregos	Nov	222K	233K	208K
		11:30	EUA	Produtividade de produtos não-agrícolas	3Q F	2,2%	2,9%	2,3%
		11:30	EUA	Custo da mão-de-obra	3Q F	0,3%	-3,7%	-1,0%
		12:45	EUA	PMI Serviços EUA Markit	Nov F	56,5	57,1	56,2
		12:45	EUA	PMI Composto EUA Markit	Nov F	--	57,2	56,1
		17:00	EUA	Livro Bege - Fed	NA	NA	NA	NA
		06:55	ALE	PMI Serviços Alemanha Markit	Nov F	52,1	54,4	52,1
		06:55	ALE	PMI Composto Alemanha Markit/BME	Nov F	52,1	53,9	51,7
		06:50	FRA	PMI Serviços França Markit	Nov F	48,8	48,3	47,9
		06:50	FRA	PMI Composto França Markit	Nov F	48,4	48,2	47,9
		07:30	GBR	PMI Serviços RU Markit/CIPS	Nov	56,5	56,2	58,6
		07:30	GBR	PMI Composto RU Markit/CIPS	Nov	56,2	55,8	57,6
		07:00	EUR	PMI Serviços zona do euro Markit	Nov F	51,3	52,3	51,1
		07:00	EUR	PMI Composto zona do euro Markit	Nov F	51,4	52,1	51,1
08:00	EUR	Vendas a varejo M/M	Out	0,5%	-1,2%	0,4%		
08:00	EUR	Vendas no varejo A/A	Out	1,6%	0,5%	1,4%		
4-dez	5ª feira	05:00	BRA	IPC FIPE - mensal	Nov	0,61%	0,37%	0,69%
		11:30	BRA	Produção de veículos Anfavea	Nov	--	293328	264830
		11:30	BRA	Vendas de veículos Anfavea	Nov	--	306859	294651
		11:30	BRA	Exportações de veículos Anfavea	Nov	--	23503	25971
		11:30	EUA	Novos pedidos seguro-desemprego	29/nov	295K	314K	297K
		11:30	EUA	Seguro-desemprego	22/nov	2318K	2323K	2362K
		07:10	ALE	PMI Varejo Alemanha Markit	Nov	--	50,2	52,8
		04:30	FRA	ILO Taxa de desemprego no continente	3Q	9,8%	9,7%	9,9%
		07:10	FRA	PMI Varejo França Markit	Nov	--	46,0	47,9
		10:00	GBR	Taxa do Banco da Inglaterra	04/dez	0,50%	0,50%	0,50%
		10:45	EUR	Taxa de refinanciamento principal ECB	04/dez	0,050%	0,050%	0,050%
		10:45	EUR	Taxa de facilidade de depósito BCE	04/dez	-0,200%	-0,200%	-0,200%
		10:45	EUR	ECB Marginal Lending Facility	04/dez	0,300%	0,300%	0,300%
		07:10	EUR	PMI Varejo zona do euro Markit	Nov	--	47,0	48,9
5-dez	6ª feira	08:00	BRA	IGP-DI Inflação FGV M/M	Nov	1,05%	0,59%	1,14%
		08:00	BRA	Inflação FGV IGP-DI A/A	Nov	4,01%	3,21%	4,10%
		09:00	BRA	IPCA inflação IBGE M/M	Nov	0,54%	0,42%	0,51%
		09:00	BRA	IPCA Inflação IBGE A/A	Nov	6,59%	6,59%	6,56%
		11:30	EUA	Payroll (criação vagas economia) (exc agric)	Nov	230K	243K	321K
		11:30	EUA	Variação em folha pgmto privada	Nov	225K	236K	314K
		11:30	EUA	Taxa de desemprego	Nov	5,8%	5,8%	5,8%
		11:30	EUA	Taxa de subdesemprego	Nov	--	11,5%	11,4%
		11:30	EUA	Balança comercial	Out	-\$41,2B	-\$43,6B	-\$43,4B
		13:00	EUA	Pedidos de fábrica	Out	0,0%	-0,5%	-0,7%
		18:00	EUA	Crédito ao consumidor	Out	\$16,450B	\$15,924B	
		05:00	ALE	Pedidos de fábrica M/M	Out	0,5%	1,1%	2,5%
		05:00	ALE	Pedidos de fábrica WDA A/A	Out	0,0%	-0,7%	2,4%
		08:00	EUR	PIB SAZ T/T	3Q P	0,2%	0,2%	0,2%
08:00	EUR	PIB SAZ A/A	3Q P	0,8%	0,8%	0,8%		

Carteira Teórica do Ibovespa do quadrimestre setembro a dezembro 2014 (oficial BM&F Bovespa)

	Código	Ação	Tipo	Qtde. Teórica	Part. (%)	Part. Acm. (%)
1	ITUB4	ITAUNIBANCO	PN ED N1	2.680.430.933	10,043	10,043
2	PETR4	PETROBRAS	PN	4.037.414.651	8,900	18,94
3	BBDC4	BRADESCO	PN EJ N1	2.027.016.998	7,634	26,58
4	ABEV3	AMBEV S/A	ON	4.414.004.336	6,517	33,09
5	PETR3	PETROBRAS	ON	2.708.485.740	5,633	38,73
6	VALE5	VALE	PNA N1	1.878.758.554	4,475	43,20
7	BRFS3	BRF SA	ON NM	634.790.358	3,455	46,66
8	VALE3	VALE	ON N1	1.262.807.257	3,382	50,04
9	ITSA4	ITAUSA	PN ED N1	3.115.466.017	3,170	53,21
10	BBAS3	BRASIL	ON NM	828.582.888	2,716	55,93
11	CIEL3	CIELO	ON NM	665.068.406	2,523	58,45
12	KROT3	KROTON	ON NM	403.887.818	2,507	60,96
13	BVMF3	BMFBOVESPA	ON NM	1.836.666.702	2,379	63,33
14	UGPA3	ULTRAPAR	ON NM	425.255.226	2,205	65,54
15	BBSE3	BBSEGURIDADE	ON NM	675.000.000	2,191	67,73
16	BBDC3	BRADESCO	ON EJ N1	463.554.127	1,715	69,45
17	CCRO3	CCR SA	ON NM	861.282.756	1,644	71,09
18	PCAR4	P.ACUCAR-CBD	PN N1	155.024.524	1,629	72,72
19	JBS3	JBS	ON NM	1.653.729.368	1,545	74,26
20	EMBR3	EMBRAER	ON NM	732.914.825	1,447	75,71
21	SANB11	SANTANDER BR	UNT N2	923.628.249	1,320	77,03
22	CMIG4	CEMIG	PN N1	758.933.452	1,288	78,32
23	VIVT4	TELEF BRASIL	PN EJ	261.308.985	1,124	79,44
24	GGBR4	GERDAU	PN N1	876.090.759	1,027	80,47
25	BRML3	BR MALLS PAR	ON NM	459.540.434	0,990	81,46
26	TIMP3	TIM PART S/A	ON NM	804.866.739	0,944	82,40
27	LREN3	LOJAS RENNEN	ON NM	125.475.797	0,880	83,28
28	ESTC3	ESTACIO PART	ON NM	310.198.752	0,849	84,13
29	CTIP3	CETIP	ON NM	254.215.768	0,771	84,90
30	TBLE3	TRACTEBEL	ON NM	203.919.927	0,705	85,61
31	CRUZ3	SOUZA CRUZ	ON	378.068.610	0,699	86,31
32	SBS3	SABESP	ON NM	339.985.611	0,664	86,97
33	HYPE3	HYPERMARCAS	ON NM	372.121.056	0,663	87,63
34	CSNA3	SID NACIONAL	ON	702.056.615	0,627	88,26
35	NATU3	NATURA	ON NM	168.827.352	0,621	88,88
36	LAME4	LOJAS AMERIC	PN	428.103.759	0,616	89,50
37	CPFE3	CPFL ENERGIA	ON NM	293.274.238	0,610	90,11
38	QUAL3	QUALICORP	ON NM	215.986.795	0,558	90,67
39	RENT3	LOCALIZA	ON NM	149.142.340	0,556	91,22
40	CESP6	CESP	PNB N1	181.791.331	0,521	91,74
41	FIBR3	FIBRIA	ON NM	222.308.001	0,463	92,21
42	CSAN3	COSAN	ON NM	109.265.505	0,457	92,66
43	OIBR4	OI	PN N1	3.222.096.319	0,420	93,08
44	BRPR3	BR PROPERT	ON NM	298.228.434	0,419	93,50
45	BRAP4	BRADESPAR	PN N1	222.486.102	0,410	93,91
46	KLBN11	KLABIN S/A	UNT N2	382.961.180	0,397	94,31
47	GOAU4	GERDAU MET	PN N1	268.577.413	0,385	94,69
48	BRKM5	BRASKEM	PNA N1	265.820.380	0,380	95,07
49	CPL6	COPEL	PNB N1	100.947.141	0,373	95,45
50	SUZB5	SUZANO PAPEL	PNA N1	459.260.952	0,371	95,82
51	USIM5	USIMINAS	PNA N1	481.427.177	0,361	96,18
52	ALL3	ALL AMER LAT	ON NM	435.082.583	0,348	96,53
53	CYRE3	CYRELA REALT	ON NM	255.451.127	0,331	96,86
54	HGT3	CIA HERING	ON NM	127.537.447	0,323	97,18
55	ECOR3	ECORODOVIAS	ON NM	199.611.859	0,265	97,45
56	ELET6	ELETROBRAS	PNB N1	219.731.566	0,254	97,70
57	DTEX3	DURATEX	ON NM	260.817.159	0,246	97,95
58	MRVE3	MRV	ON NM	280.063.889	0,242	98,19
59	ENBR3	ENERGIAS BR	ON NM	232.602.924	0,241	98,43
60	MRFG3	MARFRIG	ON NM	346.968.736	0,239	98,67
61	POMO4	MARCOPOLO	PN N2	538.471.178	0,222	98,89
62	LIGT3	LIGHT S/A	ON NM	97.629.475	0,221	99,11
63	PDGR3	PDG REALT	ON NM	1.300.363.699	0,179	99,29
64	ELET3	ELETROBRAS	ON N1	223.455.547	0,178	99,47
65	GOLL4	GOL	PN N2	105.656.378	0,141	99,61
66	EVEN3	EVEN	ON NM	210.307.738	0,134	99,74
67	GFS3	GAFISA	ON NM	397.929.711	0,122	99,87
68	ELPL4	ELETROPAULO	PN N2	92.735.426	0,090	99,96
69	RSID3	ROSSI RESID	ON NM	361.140.000	0,045	100,00

Administração

Diretor Sandro Kohler Marcondes	Gerente-Executivo Eduardo César do Nascimento
---	---

Equipe Pesquisa

Head of Research - Nataniel Cezimbra	nataniel.cezimbra@bb.com.br
---	-----------------------------

Renda Variável

Demanda

Bancos e Serviços Financeiros

Carlos Daltozo
daltozo@bb.com.br
Mário Bernardes Junior
mariobj@bb.com.br

Consumo

Maria Paula Cantusio
paulacantusio@bb.com.br

Imobiliário

Wesley Bernabé
wesley.bernabe@bb.com.br
Daniel Cobucci
cobucci@bb.com.br

Indústrias e Transportes

Mário Bernardes Junior
mariobj@bb.com.br

Small Caps

Gabriela Cortez
gabrielaecortez@bb.com.br

Renda Fixa e Estratégia Mercado

Renda Fixa, Moedas e Commodities

Renato Odo
renato.odo@bb.com.br
Fabio Cardoso
fcardoso@bb.com.br

Estratégia Mercado

Hamilton Moreira Alves
hmoreira@bb.com.br

Este relatório foi produzido pelo BB-Banco Investimento S.A. As informações e opiniões aqui contidas foram consolidadas ou elaboradas com base em informações obtidas fontes, em princípio, fidedignas e boa-fé. Entretanto, o BB-BI não declara nem garante, expressa ou tacitamente, que essas informações sejam imparciais, precisas, completas ou corretas. Todas as recomendações e estimativas apresentadas derivam do julgamento nossos analistas e podem ser alteradas a qualquer momento sem aviso prévio, em função mudanças que possam afetar as projeções da empresa. Este material tem por finalidade apenas informar e servir com instrumento que auxilie a tomada decisão investimento. Não é, e não deve ser interpretado como uma oferta ou solicitação oferta para comprar ou vender quaisquer títulos e valores mobiliários ou outros instrumentos financeiros. É vedada a reprodução, distribuição ou publicação deste material, integral ou parcialmente, para qualquer finalidade. Nos termos do art. 18 da ICVM 483, o BB - Banco Investimento S.A declara que:

1 - A instituição poser remunerada por serviços prestados ou possuir relações comerciais com a(s) empresa(s) analisada(s) neste relatório ou com pessoa natural ou jurídica, fundo ou universalidadireitos, que atue representando o mesmo interesse dessa(s) empresa(s); o Conglomerado Banco do Brasil S.A poser remunerado por serviços prestados ou possuir relações comerciais com a(s) empresa(s) analisada(s) neste relatório, ou com pessoa natural ou jurídica, fundo ou universalidadireitos, que atue representando o mesmo interesse dessa(s) empresa(s).

2 - A instituição popossuir participação acionária direta ou indireta, igual ou superior a 1% do capital social da(s) empresa(s) analisada(s), mas poderá adquirir, alienar ou intermediar valores mobiliários da empresa(s) no mercado; o Conglomerado Banco do Brasil S.A popossuir participação acionária direta ou indireta, igual ou superior a 1% do capital social da(s) empresa(s) analisada(s), e poderá adquirir, alienar e intermediar valores mobiliários da(s) empresa(s) no mercado.

Equipe Vendas

Atacado: bb.distribuicao@bb.com.br

Varejo: acoes@bb.com.br

Gerente – Antonio Emilio Ruiz

Bruno Finotello
João Carlos Floriano
Marcela Addressa Pereira
Thiago Cogo Pires
Viviane Ferro Candelária

Gerente - Marconi Maciel

Ana Lucia Caruso da Silva
Henrique Reis
Márcio Carvalho José

BB Securities

4th Floor, Pinners Hall – 105-108 Old Broad St.
London EC2N 1ER - UK
+44 207 7960836 (facsimile)

Managing Director

Vinicius Balbino Bouhid +44 (207) 3675801

Deputy Managing Director

Selma da Silva +44 (207) 3675802

Director of Sales Trading

Boris Skulczuk +44 (207) 3675831

Head of Sales

Nick Demopoulos +44 (207) 3675832

Institutional Sales

Annabela Garcia +44 (207) 3675853

Melton Plumber +44 (207) 3675843

Renata Kreuzig +44 (207) 3675833

Trading

Bruno Fantasia +44 (207) 3675852

Gianpaolo Rivas +44 (207) 3675842

Head of Research

Paul Hollingworth +44 (207) 3675851

Structured Products

Hernan Lobert +44 (207) 3675807

Banco do Brasil Securities LLC

535 Madison Avenue 34th Floor
New York City, NY 10022 - USA
(Member: FINRA/SIPC/NFA)

Managing Director

Daniel Alves Maria +1 (646) 845-3710

Institutional Sales - Equity

Charles Langalis +1 (646) 845-3714

Institutional Sales - Fixed Income

Cassandra Voss +1 (646) 845-3713

DCM

Richard Dubbs +1 (646) 845-3719

Syndicate

Kristen Tredwell +1 (646) 845-3717

Sales

Michelle Malvezzi +1 (646) 845-3715

Myung Jin Baldini +1 (646) 845-3718

BB Securities Asia Pte Ltd

6 Battery Road #11-02
Singapore, 049909

Managing Director

Rodrigo Afonso +65 6420-6577

Director, Head of Sales

José Carlos Reis +65 6420-6570

Institutional Sales

Paco Zayco +65 6420-6571

Amelia Khoo +65 6420-6582

BB-Banco Investimento S.A. • BB-BI

Rua Senador Dantas, 105 - 36º andar
Rio Janeiro RJ - Brasil
Tel. (21) 38083625 Fax (21) 38083355