

Nataniel Cezimbra, CNPI
Hamilton Moreira Alves

O Ibovespa iniciou decaindo e operou em baixa ao longo de todo o pregão – acentuando sua perda na parte da tarde. As quedas dos índices em Nova York e dos principais mercados acionários da Europa influenciaram decisivamente no comportamento do dia. Domesticamente, os papéis de maiores pesos no índice pesaram hoje: bancos, Petrobras e Vale.

Resumidamente, a aversão ao risco se ampliou no mercado internacional. Na China, o dado da balança comercial não foi animador, ratificando a desaceleração da segunda maior economia do mundo, com menores exportações e, principalmente, com as importações em queda mais destacada, não tendo sido bem recebido pelo mercado. Ademais, a melhoria do mercado de trabalho norte-americano, com o dado da criação de vagas na economia (*payroll*), divulgado na última sexta-feira (5), trouxe mais temores que o Fed (que também divulgou o “livro bege” com condições favoráveis da economia local) poderá antecipar sua mudança de política monetária na reunião do próximo dia 17 de dezembro, abrindo espaço para alguma sinalização sobre o fim do período prolongado de taxa de juros baixa (*considerable time*) – no momento o mercado prevê a elevação de juros nos EUA para meados do próximo ano.

No índice, os setores com piores desempenhos foram: Bancos; Petróleo/Petroquímico; Siderurgia/Mineração; e Consumo.

O **dólar comercial** (interbancário) fechou cotado a R\$2,6110 (+0,58%), acumulando +1,71 no mês, +10,82 no ano e +11,96% em 12 meses. Nos **juros futuros (DI)**, as taxas encerraram em alta, progressivamente a partir do DI out/15, elevando como um todo a curva da estrutura a termo da taxa de juros e reduzindo sua inclinação.

Indicadores. Na China, o saldo da balança comercial subiu para US\$54,47 bilhões em novembro, versus US\$45,41 bilhões em outubro – consenso em US\$43,9 bilhões. As exportações variaram +4,7% em novembro, ante +11,6% em outubro – consenso em +8,00%; e as importações variaram -6,7% em novembro, frente a +4,6% em outubro – consenso em +3,8%. No Japão o dado final do PIB 3T14 mostrou contração de 0,5%, ante o dado anterior em -0,4%. Na Alemanha, a produção industrial variou +0,2% em outubro, versus +1,1% em setembro – consenso em +0,4%. Já em relação a outubro do ano passado, o indicador variou +0,8% (+0,1% set-14 / set-13) – consenso em +0,9%.

Agenda da semana. No Brasil, balança comercial semanal, IGP-M Inflação 1ª prévia, COPOM - ata da reunião de 2 e 3 de dezembro e vendas no varejo A/A; nos EUA, estoques no atacado, orçamento mensal, vendas no varejo, IPP; na Alemanha, produção industrial, balança comercial e IPC; na França, produção industrial e IPC; na Grã-Bretanha, balança comercial; no Japão, produção industrial; e na China, IPP e IPC; vendas no varejo e produção industrial (vide agenda na página 3).

Indicadores	Último Preço	%Dia	Máx.	Mín.	Aber.	Fech. Ant.	%Sem.	%Mês	%Ano	%12M
IBOVESPA (pts)	50.274	-3,31	51.993	50.016	51.993	51.992	-3,31	-8,13	-2,39	-1,32
IBOVESPA Futuro - Dez/14 (pts)	50.435	-3,11	52.010	50.095	51.695	52.055	-2,99	-7,83	-	-
Dow Jones Index (pts)	17.834	-0,69	17.961	17.804	17.955	17.959	-0,69	0,03	7,59	11,32
Nasdaq (pts)	4.733	-0,99	4.793	4.723	4.770	4.781	-0,99	-1,22	13,33	16,51
S&P 500 (pts)	2.056	-0,94	2.076	2.055	2.075	2.075	-0,94	-0,56	11,23	13,90
DAX (Alemanha) (pts)	10.015	-0,72	10.085	10.015	10.061	10.087	-0,72	0,34	4,85	9,19
CAC (França) (pts)	4.375	-1,00	4.408	4.375	4.400	4.419	-1,00	-0,33	1,85	5,96
FTSE (Reino Unido) (pts)	6.672	-1,05	6.743	6.672	6.743	6.743	-1,05	-0,75	-1,14	1,83
Shanghai (China) (pts)	3.020	2,81	3.042	2.880	2.908	2.938	2,81	12,58	42,74	34,94
Nikkei (Japão) (pts)	17.936	0,08	18.031	17.870	18.005	17.920	0,08	2,73	10,09	14,60

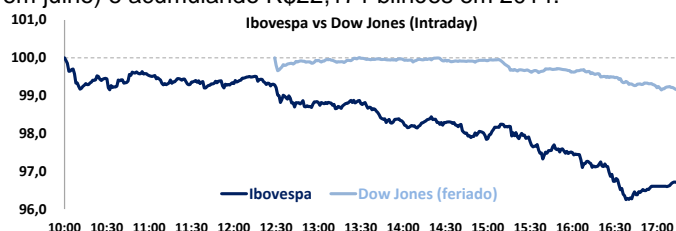
Câmbio	Último Preço	%Dia	Máx.	Mín.	Aber.	Fech. Ant.	%Sem.	%Mês	%Ano	%12M
Dólar Comercial (BRL/USD) (CMPI)	2.6084	0,73	2.6181	2.5879	2.5981	2.5895	0,73	1,66	10,43	12,44
Dólar Futuro Jul/13 (BRL/USD)	2.6250	0,69	2.6340	2.6050	2.6150	2.6070	0,81	2,52	-	-
USD/Yen	120,36	-0,91	121,85	120,36	121,47	121,46	-0,91	1,46	14,29	16,55
USD/Franco Suíço	0,9747	-0,42	0,9818	0,9747	0,9787	0,9788	-0,42	0,97	9,16	9,46
Euro/Real	3,2186	1,16	3,2186	3,2186	3,2186	3,1818	1,16	0,79	-0,82	1,09
Euro/USD	1,2333	0,41	1,23	1,22	1,23	1,23	0,41	-0,96	-10,26	-10,23
Brasil CDS 5 Anos (bps) (D-1)	164,56	3,17	-	-	-	159,50	0,00	7,19	-15,08	-11,47

Juros Futuros	Último Preço	%Dia	Máx.	Mín.	Aber.	Anterior	%Sem.	%Mês
DI Futuro Jan/2015 (%aa)	11,59	-0,02	11,60	11,59	11,59	11,59	-0,02	0,91
DI Futuro Jan/2016 (%aa)	12,48	0,48	12,49	12,39	12,39	12,42	0,48	0,08
DI Futuro Jan/2017 (%aa)	12,41	0,81	12,41	12,26	12,31	12,31	0,81	1,64
DI Futuro Jan/2018 (%aa)	12,32	0,82	12,32	12,15	12,25	12,22	0,82	2,75
DI Futuro Jan/2019 (%aa)	12,27	0,82	12,27	12,11	12,22	12,17	0,82	3,11
DI Futuro Jan/2020 (%aa)	12,11	0,83	12,11	12,02	12,05	12,01	0,83	3,06
Global 40 (face value)	106,75	-0,51	107,30	106,75	107,30	107,30	-0,37	-0,51

Destaques individuais negativos ponderados para: PETR4 (R\$11,5; -6,20%; giro de R\$504 milhões); BBDC4 (R\$35,58; -5,02%; giro de R\$206 milhões); ITUB4 (R\$35,65; -3,73%; giro de R\$292 milhões); PETR3 (R\$10,72; -6,38%; giro de R\$162 milhões); e VALE5 (R\$18,06; -3,42%; giro de R\$207 milhões).

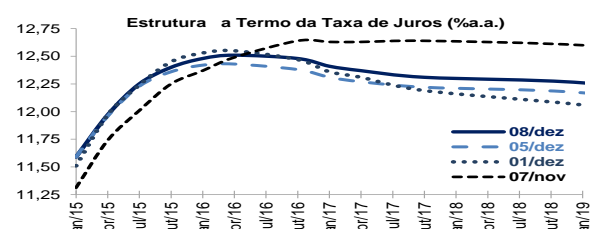
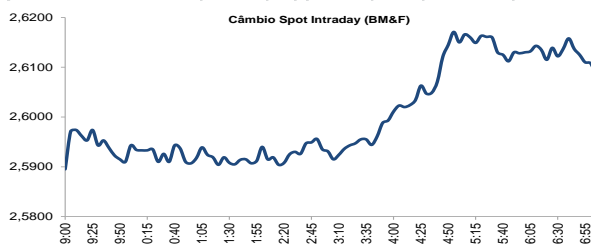
O índice doméstico fechou aos 50.274 pts (-3,31%), acumulando -8,13% no mês, -2,39% no ano e -1,32% em 12 meses. O giro da Bovespa foi R\$5,06 bilhões (R\$4,86 bilhões no mercado à vista), com o volume do Ibovespa em R\$4,14 bilhões.

No último dado disponível, a bolsa brasileira registrou saída de capital externo de R\$225,072 milhões no último dia 4, acumulando saldo negativo de R\$392,806 em dezembro (+R\$1,677 bi em novembro; -R\$967,101 milhões em outubro; +R\$4,225 bi em setembro; +R\$1,917 bi em agosto; +R\$3,482 bi em julho) e acumulando R\$22,171 bilhões em 2014.



Giro da Bolsa	8-dez	5 Mais	%Dia	Preço	Vol. (R\$ MM)
Volume do Ibovespa (R\$)	4,135	Bi	ELET6 1,05	6,76	14,7
Número de negócios	570	mil	SUZB5 0,45	11,08	41,9
			ELET3 0,18	5,67	14,8
			QUAL3 -0,25	27,83	41,6
			CYRE3 -0,43	11,70	24,5

Movimento diário	8-dez	5 Menos	%Dia	Preço	Vol. (R\$ MM)
Ações em alta	3	RSID3 -8,91	2,76	7,7	
Ações em baixa	66	GFS3 -7,81	2,36	11,0	
Ações sem variações	0	PETR3 -6,38	10,72	161,8	
Ações acima do IBOV	39	PETR4 -6,20	11,50	503,8	
Ações abaixo do IBOV	30	PDGR3 -5,83	0,97	8,8	



AGENDA DE EVENTOS (8 a 12 de novembro 2014)

Data	Horário (prev.)	País	Indicador	Referência	Consenso Mercado	Indicador anterior	Realizado	
7-dez	Domingo	21:50	JAP	Balança comercial base BoP	Oct	¥569.6B	¥714.5B	¥766.6B
		21:50	JAP	PIB SAZ T/T	3Q F	-0,1%	-0,4%	-0,5%
		21:50	JAP	PIB anualizado SAZ T/T	3Q F	-0,5%	-1,6%	-1,9%
8-dez	2ª feira	08:00	BRA	IPC-S IPC FGV	07/dez	0,75%	0,65%	0,77%
		15:00	BRA	Balança comercial semanal	07/dez	--	-\$98M	\$398M
		05:00	ALE	Produção industrial SAZ MM	Oct	0,4%	1,1%	0,2%
		05:00	ALE	Produção industrial WDA A/A	Oct	0,9%	0,1%	0,8%
		05:30	FRA	Banco da França-Sentimento coml.	Nov	96	96	97
		00:07	CHI	Balança comercial	Nov	\$43.95B	\$45.41B	\$54.47B
		00:07	CHI	Exportações A/A	Nov	8,0%	11,6%	4,7%
		00:07	CHI	Importações A/A	Nov	3,8%	4,6%	-6,7%
		22:01	CHI	Pesquisa de mão de obra	1Q	--	9,0%	
		9-dez	3ª feira	05:00	BRA	IPC FIPE- Semanal	07/dez	0,68%
08:00	BRA			IGP-M Inflation 1st Preview	Dez	0,66%	0,51%	
13:00	EUA			Estoques no atacado MM	Out	0,2%	0,3%	
13:00	EUA			Vendas de negócio no atacado MM	Out	-0,1%	0,2%	
05:00	ALE			Custos de mão de obra WDA A/A	3Q	--	1,7%	
05:00	ALE			Custos de mão de obra SAZ T/T	3Q	--	0,7%	
05:00	ALE			Balança comercial	Out	18,9B	21,9B	
05:00	ALE			Saldo em conta corrente	Out	18,0B	22,3B	
05:00	ALE			Exportações SAZ MM	Out	-1,7%	5,5%	
05:00	ALE			Importações SAZ MM	Out	-1,7%	5,2%	
05:45	FRA			Balança comercial	Out	-4900M	-4715M	
07:30	GBR			Produção industrial MM	Out	0,2%	0,6%	
07:30	GBR			Produção industrial A/A	Out	1,8%	1,5%	
07:30	GBR			Produção do setor de fabricação MM	Out	0,2%	0,4%	
23:30	CHI			IPP A/A	Nov	-2,4%	-2,2%	
23:30	CHI			IPC A/A	Nov	1,6%	1,6%	
10-dez	4ª feira	10:00	EUA	MBA-Solicit. empréstimos hipotecários	05/dez	--	-7,30%	
		17:00	EUA	Orçamento mensal	Nov	-\$65,0B	-\$135,2B	
		04:30	FRA	Pagamentos exc agricultura T/T	3Q F	-0,20%	-0,20%	
		05:45	FRA	Produção industrial MM	Out	0,2%	0,0%	
		05:45	FRA	Produção industrial A/A	Out	0,1%	-0,3%	
		05:45	FRA	Produção do setor de fabricação MM	Out	0,0%	0,6%	
		05:45	FRA	Produção do setor de fabricação A/A	Out	-0,4%	0,2%	
		07:30	GBR	Balança comercial visível GBPMn	Out	-£9500	-£9821	
		07:30	GBR	Balança comercial, exc EU GBPMn	Out	-£3850	-£4048	
		07:30	GBR	Balança comercial	Out	-£2400	-£2838	
		03:00	JAP	Índice de confiança do consumidor	Nov	39,5	38,9	
		21:50	JAP	Índice de setor terciário (MM)	Out	-0,2%	1,0%	
		11-dez	5ª feira	08:30	BRA	COFOM - Ata da reunião de 2 e 3 de dezembro	03/dez	NA
11:30	EUA			Adiantamento de vendas no varejo MM	Nov	0,4%	0,3%	
11:30	EUA			Vendas no varejo exc auto MM	Nov	0,1%	0,3%	
11:30	EUA			Vendas no varejo exc auto e gás	Nov	0,5%	0,6%	
11:30	EUA			Vendas no varejo Grupo de controle	Nov	0,5%	0,5%	
11:30	EUA			Novos pedidos seguro-desemprego	06/dez	295K	297K	
11:30	EUA			Seguro-desemprego	29/nov	2347K	2362K	
13:00	EUA			Estoques de empresas	Out	0,2%	0,3%	
05:00	ALE			IPC MM	Nov F	0,0%	0,0%	
05:00	ALE			IPC A/A	Nov F	0,6%	0,6%	
05:00	ALE			IPC EU harmonizado MM	Nov F	0,0%	0,0%	
05:00	ALE			IPC EU harmonizado A/A	Nov F	0,5%	0,5%	
05:45	FRA			IPC EU harmonizado MM	Nov	-0,1%	0,0%	
05:45	FRA			IPC EU harmonizado A/A	Nov	0,5%	0,5%	
05:45	FRA			IPC MM	Nov	-0,1%	0,0%	
05:45	FRA	IPC A/A	Nov	0,4%	0,5%			
12-dez	6ª feira	09:00	BRA	Vendas a varejo MM	Out	0,5%	0,4%	
		09:00	BRA	Vendas no varejo A/A	Out	0,9%	0,5%	
		09:00	BRA	Venda ampla varejo (MM)	Out	1,3%	0,5%	
		09:00	BRA	Vendas no varejo A/A	Out	-3,3%	-1,2%	
		11:30	EUA	Demanda final IPP MM	Nov	-0,1%	0,2%	
		11:30	EUA	IPP exceto alimentos e energia MM	Nov	0,1%	0,4%	
		11:30	EUA	Demanda final IPP A/A	Nov	1,4%	1,5%	
		11:30	EUA	IPP exceto alimentos e energia A/A	Nov	1,8%	1,8%	
		12:55	EUA	Confiança da Univ de Michigan	Dez P	89,7	88,8	
		08:00	EUR	Produção industrial SAZ MM	Out	0,2%	0,6%	
		08:00	EUR	Produção industrial WDA A/A	Out	0,7%	0,6%	
		02:30	JAP	Produção industrial MM	Out F	--	0,2%	
		02:30	JAP	Produção industrial A/A	Out F	--	-1,0%	
		02:30	JAP	Utilização da capacidade MM	Out	--	3,6%	
		03:30	CHI	Vendas varejo acum/ano A/A	Nov	12,0%	12,0%	
		03:30	CHI	Vendas no varejo A/A	Nov	11,5%	11,5%	
		03:30	CHI	Produção industrial acum no ano A/A	Nov	8,3%	8,4%	
		03:30	CHI	Produção industrial A/A	Nov	7,5%	7,7%	

Carteira Teórica do Ibovespa do quadrimestre setembro a dezembro 2014 (oficial BM&F Bovespa)

	Código	Ação	Tipo	Qtde. Teórica	Part. (%)	Part. Acm. (%)
1	ITUB4	ITAUNIBANCO	PN ED N1	2.680.430.933	10,043	10,043
2	PETR4	PETROBRAS	PN	4.037.414.651	8,900	18,94
3	BBDC4	BRADESCO	PN EJ N1	2.027.016.998	7,634	26,58
4	ABEV3	AMBEV S/A	ON	4.414.004.336	6,517	33,09
5	PETR3	PETROBRAS	ON	2.708.485.740	5,633	38,73
6	VALE5	VALE	PNA N1	1.878.758.554	4,475	43,20
7	BRFS3	BRF SA	ON NM	634.790.358	3,455	46,66
8	VALE3	VALE	ON N1	1.262.807.257	3,382	50,04
9	ITSA4	ITAUSA	PN ED N1	3.115.466.017	3,170	53,21
10	BBAS3	BRASIL	ON NM	828.582.888	2,716	55,93
11	CIEL3	CIELO	ON NM	665.068.406	2,523	58,45
12	KROT3	KROTON	ON NM	403.887.818	2,507	60,96
13	BVMF3	BMFBOVESPA	ON NM	1.836.666.702	2,379	63,33
14	UGPA3	ULTRAPAR	ON NM	425.255.226	2,205	65,54
15	BBSE3	BBSEGURIDADE	ON NM	675.000.000	2,191	67,73
16	BBDC3	BRADESCO	ON EJ N1	463.554.127	1,715	69,45
17	CCRO3	CCR SA	ON NM	861.282.756	1,644	71,09
18	PCAR4	P.ACUCAR-CBD	PN N1	155.024.524	1,629	72,72
19	JBSS3	JBS	ON NM	1.653.729.368	1,545	74,26
20	EMBR3	EMBRAER	ON NM	732.914.825	1,447	75,71
21	SANB11	SANTANDER BR	UNT N2	923.628.249	1,320	77,03
22	CMIG4	CEMIG	PN N1	758.933.452	1,288	78,32
23	VIVT4	TELEF BRASIL	PN EJ	261.308.985	1,124	79,44
24	GGBR4	GERDAU	PN N1	876.090.759	1,027	80,47
25	BRML3	BR MALLS PAR	ON NM	459.540.434	0,990	81,46
26	TIMP3	TIM PART S/A	ON NM	804.866.739	0,944	82,40
27	LREN3	LOJAS RENNEN	ON NM	125.475.797	0,880	83,28
28	ESTC3	ESTACIO PART	ON NM	310.198.752	0,849	84,13
29	CTIP3	CETIP	ON NM	254.215.768	0,771	84,90
30	TBLE3	TRACTEBEL	ON NM	203.919.927	0,705	85,61
31	CRUZ3	SOUZA CRUZ	ON	378.068.610	0,699	86,31
32	SBS3	SABESP	ON NM	339.985.611	0,664	86,97
33	HYPE3	HYPERMARCAS	ON NM	372.121.056	0,663	87,63
34	CSNA3	SID NACIONAL	ON	702.056.615	0,627	88,26
35	NATU3	NATURA	ON NM	168.827.352	0,621	88,88
36	LAME4	LOJAS AMERIC	PN	428.103.759	0,616	89,50
37	CPFE3	CPFL ENERGIA	ON NM	293.274.238	0,610	90,11
38	QUAL3	QUALICORP	ON NM	215.986.795	0,558	90,67
39	RENT3	LOCALIZA	ON NM	149.142.340	0,556	91,22
40	CESP6	CESP	PNB N1	181.791.331	0,521	91,74
41	FIBR3	FIBRIA	ON NM	222.308.001	0,463	92,21
42	CSAN3	COSAN	ON NM	109.265.505	0,457	92,66
43	OIBR4	OI	PN N1	3.222.096.319	0,420	93,08
44	BRPR3	BR PROPERT	ON NM	298.228.434	0,419	93,50
45	BRAP4	BRADESPAR	PN N1	222.486.102	0,410	93,91
46	KLBN11	KLABIN S/A	UNT N2	382.961.180	0,397	94,31
47	GOAU4	GERDAU MET	PN N1	268.577.413	0,385	94,69
48	BRKM5	BRASKEM	PNA N1	265.820.380	0,380	95,07
49	CPL6	COPEL	PNB N1	100.947.141	0,373	95,45
50	SUZB5	SUZANO PAPEL	PNA N1	459.260.952	0,371	95,82
51	USIM5	USIMINAS	PNA N1	481.427.177	0,361	96,18
52	ALL3	ALL AMER LAT	ON NM	435.082.583	0,348	96,53
53	CYRE3	CYRELA REALT	ON NM	255.451.127	0,331	96,86
54	HGT3	CIA HERING	ON NM	127.537.447	0,323	97,18
55	ECOR3	ECORODOVIAS	ON NM	199.611.859	0,265	97,45
56	ELET6	ELETRORBRAS	PNB N1	219.731.566	0,254	97,70
57	DTEX3	DURATEX	ON NM	260.817.159	0,246	97,95
58	MRVE3	MRV	ON NM	280.063.889	0,242	98,19
59	ENBR3	ENERGIAS BR	ON NM	232.602.924	0,241	98,43
60	MRFG3	MARFRIG	ON NM	346.968.736	0,239	98,67
61	POMO4	MARCOPOLO	PN N2	538.471.178	0,222	98,89
62	LIGT3	LIGHT S/A	ON NM	97.629.475	0,221	99,11
63	PDGR3	PDG REALT	ON NM	1.300.363.699	0,179	99,29
64	ELET3	ELETRORBRAS	ON N1	223.455.547	0,178	99,47
65	GOLL4	GOL	PN N2	105.656.378	0,141	99,61
66	EVEN3	EVEN	ON NM	210.307.738	0,134	99,74
67	GFG3	GAFISA	ON NM	397.929.711	0,122	99,87
68	ELPL4	ELETROPAULO	PN N2	92.735.426	0,090	99,96
69	RSID3	ROSSI RESID	ON NM	361.140.000	0,045	100,00

Administração

Diretor Sandro Kohler Marcondes	Gerente-Executivo Eduardo César do Nascimento
---	---

Equipe Pesquisa

Head of Research - Nataniel Cezimbra	nataniel.cezimbra@bb.com.br
---	-----------------------------

Renda Variável

Demanda

Bancos e Serviços Financeiros

Carlos Daltozo
daltozo@bb.com.br
Mário Bernardes Junior
mariobj@bb.com.br

Consumo

Maria Paula Cantusio
paulacantusio@bb.com.br

Imobiliário

Wesley Bernabé
wesley.bernabe@bb.com.br
Daniel Cobucci
cobucci@bb.com.br

Indústrias e Transportes

Mário Bernardes Junior
mariobj@bb.com.br

Small Caps

Gabriela Cortez
gabrielaecortez@bb.com.br

Renda Fixa e Estratégia Mercado

Renda Fixa, Moedas e Commodities

Renato Odo
renato.odo@bb.com.br
Fabio Cardoso
fcardoso@bb.com.br

Estratégia Mercado

Hamilton Moreira Alves
hmoreira@bb.com.br

Este relatório foi produzido pelo BB-Banco Investimento S.A. As informações e opiniões aqui contidas foram consolidadas ou elaboradas com base em informações obtidas fontes, em princípio, fidedignas e boa-fé. Entretanto, o BB-BI não declara nem garante, expressa ou tacitamente, que essas informações sejam imparciais, precisas, completas ou corretas. Todas as recomendações e estimativas apresentadas derivam do julgamento nossos analistas e podem ser alteradas a qualquer momento sem aviso prévio, em função mudanças que possam afetar as projeções da empresa. Este material tem por finalidade apenas informar e servir com instrumento que auxilie a tomada decisão investimento. Não é, e não deve ser interpretado como uma oferta ou solicitação oferta para comprar ou vender quaisquer títulos e valores mobiliários ou outros instrumentos financeiros. É vedada a reprodução, distribuição ou publicação deste material, integral ou parcialmente, para qualquer finalidade. Nos termos do art. 18 da ICVM 483, o BB - Banco Investimento S.A declara que:

1 - A instituição poser remunerada por serviços prestados ou possuir relações comerciais com a(s) empresa(s) analisada(s) neste relatório ou com pessoa natural ou jurídica, fundo ou universalidadireitos, que atue representando o mesmo interesse dessa(s) empresa(s); o Conglomerado Banco do Brasil S.A poser remunerado por serviços prestados ou possuir relações comerciais com a(s) empresa(s) analisada(s) neste relatório, ou com pessoa natural ou jurídica, fundo ou universalidadireitos, que atue representando o mesmo interesse dessa(s) empresa(s).

2 - A instituição popossuir participação acionária direta ou indireta, igual ou superior a 1% do capital social da(s) empresa(s) analisada(s), mas poderá adquirir, alienar ou intermediar valores mobiliários da empresa(s) no mercado; o Conglomerado Banco do Brasil S.A popossuir participação acionária direta ou indireta, igual ou superior a 1% do capital social da(s) empresa(s) analisada(s), e poderá adquirir, alienar e intermediar valores mobiliários da(s) empresa(s) no mercado.

Equipe Vendas

Atacado: bb.distribuicao@bb.com.br

Varejo: acoes@bb.com.br

Gerente – Antonio Emilio Ruiz

Bruno Finotello
João Carlos Floriano
Marcela Andressa Pereira
Thiago Cogo Pires
Viviane Ferro Candelária

Gerente - Marconi Maciel

Ana Lucia Caruso da Silva
Henrique Reis
Márcio Carvalho José

BB Securities

4th Floor, Pinners Hall – 105-108 Old Broad St.
London EC2N 1ER - UK
+44 207 7960836 (facsimile)

Managing Director

Vinicius Balbino Bouhid +44 (207) 3675801

Deputy Managing Director

Selma da Silva +44 (207) 3675802

Director of Sales Trading

Boris Skulczuk +44 (207) 3675831

Head of Sales

Nick Demopoulos +44 (207) 3675832

Institutional Sales

Annabela Garcia +44 (207) 3675853

Melton Plumber +44 (207) 3675843

Renata Kreuzig +44 (207) 3675833

Trading

Bruno Fantasia +44 (207) 3675852

Gianpaolo Rivas +44 (207) 3675842

Head of Research

Paul Hollingworth +44 (207) 3675851

Structured Products

Hernan Lobert +44 (207) 3675807

Banco do Brasil Securities LLC

535 Madison Avenue 34th Floor
New York City, NY 10022 - USA
(Member: FINRA/SIPC/NFA)

Managing Director

Daniel Alves Maria +1 (646) 845-3710

Institutional Sales - Equity

Charles Langalis +1 (646) 845-3714

Institutional Sales - Fixed Income

Cassandra Voss +1 (646) 845-3713

DCM

Richard Dubbs +1 (646) 845-3719

Syndicate

Kristen Tredwell +1 (646) 845-3717

Sales

Michelle Malvezzi +1 (646) 845-3715

Myung Jin Baldini +1 (646) 845-3718

BB Securities Asia Pte Ltd

6 Battery Road #11-02
Singapore, 049909

Managing Director

Rodrigo Afonso +65 6420-6577

Director, Head of Sales

José Carlos Reis +65 6420-6570

Institutional Sales

Paco Zayco +65 6420-6571

Amelia Khoo +65 6420-6582

BB-Banco Investimento S.A. • BB-BI

Rua Senador Dantas, 105 - 36º andar
Rio Janeiro RJ - Brasil
Tel. (21) 38083625 Fax (21) 38083355