

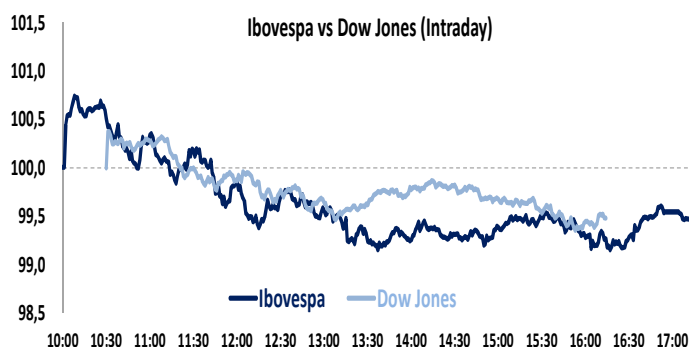
O **Ibovespa** fechou em queda hoje acompanhando as bolsas mundiais, que continuam sofrendo com acirramento das tensões geopolíticas na Ucrânia após retaliação da Rússia às sanções impostas por EUA e UE. Também puxaram os mercados hoje os dados da produção industrial da Alemanha, que renovaram as preocupações sobre a recuperação econômica da zona do euro. Das 70 ações que compõe o índice, 18 fecharam em alta, com destaque para: (CIEL3, +1,76%), (UGPA3,+2,41%), (ABEV3,+0,58%), (ESTC3, +3,18%) e (TIMP3,+1,64%). As maiores contribuições para a queda foram: (ITUB4,-0,89%), (BBDC4,-1,05%), (BVMF3,-2,80%), (PETR4,-0,79%) e (PETR3,-1,26%). O índice doméstico terminou em 56.188 pts, em queda de 0,53%, passando a acumular 0,64% no mês, +9,09% no ano e +18,42% em 12 meses. O giro do Ibovespa foi de R\$ 4,84 bilhões.

No último dado disponível, a bolsa brasileira registrou retirada de capital externo de R\$ 176,407 milhões no último dia 05. Em agosto o saldo está positivo em 48,030 milhões, e no acumulado de 2014, R\$ 15,759 bilhões.

Os **juros futuros (DI)** tiveram pouca alteração, com os contratos mais longos apresentando elevação ao longo da curva. O **dólar comercial** (interbancário) fechou em alta de 0,74%, cotado a R\$ 2,2928, acompanhando movimento de valorização da moeda americana frente a 14 das 16 principais moedas globais e também sobre a maioria de 24 moedas emergentes.

Indicadores. No **Brasil**, o IGP-DI (medido pela Fundação Getúlio Vargas) mostrou deflação de 0,55% em julho, ante 0,63% no mês de junho. Nos **Estados Unidos**, os novos pedidos de seguro desemprego mostram nova redução para 289.000 na semana passada, contra 302.000 na semana anterior. O estoque de trabalhadores amparados pelo seguro também reduziu-se para 2.518 mil, contra 2.538 mil na semana anterior. Na **zona do euro**, o banco central europeu manteve inalteradas as taxas de juros (taxa principal em 0,15%, taxa de redesconto em 0,40% e taxa sobre o excesso de reservas negativa em 0,10%). Na **Alemanha**, a produção industrial subiu 0,3% em junho, porém a expectativa era de aumento de 1,2%, considerando que no mês anterior houve redução de 1,7%. Na comparação anual, houve queda de 0,50%, ante crescimento de 1,1% em maio e expectativa de aumento de 0,3%.

Agenda. A semana ainda terá amanhã: no Brasil, IPCA de julho; nos Estados Unidos: prévia do custo de mão de obra do segundo trimestre; no Reino Unido: balança comercial; na Alemanha, balança comercial e na China, IPC.

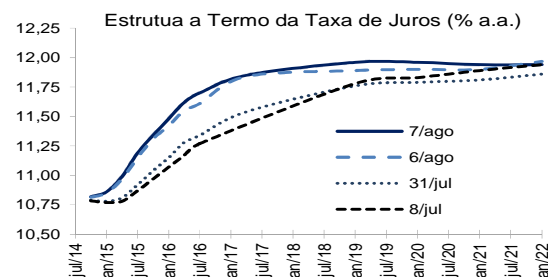


Indicadores	Último Preço	% Dia	Máx.	Mín.	Aber.	Fech. Ant.	% Sem.	% Mês	% Ano	% 12M
IBOVESPA (pts)	56.188	-0,53	56.923	55.985	56.487	56.487	0,51	0,64	9,09	18,42
IBOVESPA Futuro - Ago/14 (pts)	56.425	-0,30	57.030	56.025	56.505	56.592	0,60	0,85	-	-
Dow Jones Index (pts)	16.368	-0,46	16.504	16.334	16.448	16.443	-0,76	-1,18	-1,26	5,80
Nasdaq (pts)	4.335	-0,46	4.380	4.322	4.373	4.355	-0,41	-0,80	3,79	18,64
S&P500 (pts)	1.910	-0,56	1.929	1.905	1.923	1.920	-0,81	-1,09	3,31	12,93
DAX (Alemanha) (pts)	9.039	-1,00	9.166	9.026	9.081	9.130	-1,86	-3,92	-5,37	9,42
CAC (França) (pts)	4.150	-1,36	4.210	4.146	4.210	4.207	-1,26	-2,27	-3,40	2,76
FTSE (Reino Unido) (pts)	6.597	-0,58	6.649	6.590	6.636	6.636	-1,22	-1,97	-2,25	1,32
Shanghai (China) (pts)	2.188	-1,34	2.221	2.186	2.217	2.217	0,11	-0,63	3,39	6,98
Nikkei (Japão) (pts)	15.232	0,48	15.243	15.062	15.139	15.160	-1,87	-2,49	-6,50	11,96

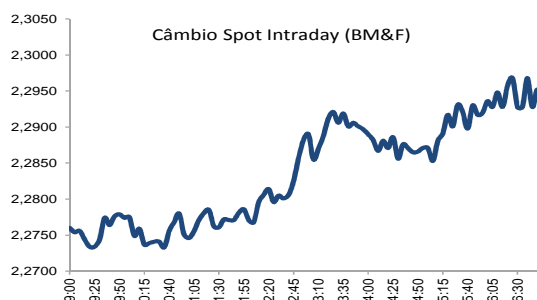
Giro da Bolsa		7-ago	5 Mais	% Dia	Preço	Vol. (R\$ MM)
Volume do Ibovespa (R\$)	4,84	Bi	OIBR4	4,65	1,35	64.756
Número de negócios	495	Mil	ESTC3	3,18	29,55	51.139
			UGPA3	2,41	52,65	123.753
			S BSP3	1,76	19,64	16.611
			CIEL3	1,76	41,72	183.095

Movimento diário		7-ago	5 Menos	% Dia	Preço	Vol. (R\$ MM)
Ações em alta	18		BVMF3	-2,80	12,16	136.983
Ações em baixa	50		VIVT4	-2,20	42,29	44.652
Ações sem variações	2		CRUZ3	-2,04	20,13	22.944
Ações acima do IBOV	31		GOLL4	-1,88	13,60	8.559
Ações abaixo do IBOV	39		GFS3	-1,59	3,10	43.520

Juros Futuros	Último Preço	% Dia	Máx.	Mín.	Aber.	Fech. Ant.	% Sem.	% Mês	% Ano	% 12M
DI Futuro Out/2014 (%aa)	10,82	0,04	10,82	10,81	10,81	10,81	0,15	0,27	-	-
DI Futuro Jan/2015 (%aa)	10,85	-0,00	10,86	10,84	10,85	10,85	0,37	0,65	-	-
DI Futuro Jan/2016 (%aa)	11,50	0,70	11,51	11,38	11,41	11,42	1,77	3,14	-	-
DI Futuro Jan/2017 (%aa)	11,77	0,60	11,80	11,65	11,69	11,70	1,03	2,62	-	-
DI Futuro Jan/2018 (%aa)	11,94	0,84	11,94	11,79	11,85	11,84	0,59	2,31	-	-
DI Futuro Out/2018 (%aa)	12,00	1,35	11,94	11,79	11,85	11,84	0,59	2,31	-	-
Global 40 (face value)	110,48	-0,02	111,15	110,20	110,50	110,50	-0,20	-0,11	-	-



Câmbio	Último Preço	% Dia	Máx.	Mín.	Aber.	Fech. Ant.	% Sem.	% Mês	% Ano	% 12M
Dólar Comercial (BRL/USD) (CMFN)	2,2928	0,74	2,3005	2,2694	2,2735	2,2760	1,42	1,14	-2,93	-0,89
Dólar Futuro Jul/13 (BRL/USD)	2,3090	0,72	2,3150	2,2885	2,2925	2,2924	1,47	1,83	-	-
USD/Yen	102,07	-0,03	102,46	102,00	102,10	102,10	-0,53	-0,71	-3,08	5,96
USD/Franco Suíço	0,9089	0,14	0,9105	0,9066	0,9076	0,9076	0,33	0,01	1,79	-1,38
Euro/Real	3,0624	0,61	3,0624	3,0624	3,0624	3,0439	0,87	1,03	-5,64	-0,77
Euro/USD	1,3362	-0,16	1,34	1,33	1,34	1,34	-0,48	-0,21	-2,77	0,20



7/ago/2014	Código	Último Preço	%	Anterior	Max	Min	Neg.	Vol. R\$ MM	Part. Ibov. %	%S	%M	%Ano	%12 M	%2013
OI PN	OIBR4	1,35	4,65	1,29	1,35	1,26	7.175	64.756	0,1790	-4,93	-8,16	-62,4	-66,3	-49,4
ESTACIO PART ON NM	ESTC3	29,55	3,18	28,64	29,55	28,61	5.983	51.139	0,7730	1,34	4,97	44,8	73,9	47,6
ULTRAPAR ON NM	UGPA3	52,65	2,41	51,41	53,45	51,97	7.888	123.753	2,0280	2,51	0,77	-5,9	-3,0	23,9
SABESP ON NM	SBSP3	19,64	1,76	19,30	19,80	19,28	4.425	16.611	0,8150	-2,82	-2,24	-25,8	-7,1	-6,3
CIELO ON NM	CIEL3	41,72	1,76	41,00	42,48	41,16	16.033	183.095	2,8510	-0,55	0,53	27,1	52,3	44,1
TIMPART S/A ON NM	TIMP3	11,13	1,64	10,95	11,25	10,89	10.408	44.544	1,0930	-10,17	-7,40	-9,7	26,6	56,1
ROSSI RESID ON NM	RSID3	1,32	1,54	1,30	1,34	1,29	3.836	5.895	0,0690	-6,38	-7,04	-35,3	-45,5	-55,2
EMBRAER ON NM	EMBR3	21,41	0,99	21,20	21,60	21,23	3.723	30.512	1,5390	-2,01	-0,65	13,3	14,4	32,5
COPEL PNB N1	CPLE6	37,45	0,89	37,12	37,56	37,08	2.407	15.382	0,3730	2,32	6,39	22,7	28,4	3,2
ELETROPAULO PN N2	ELPL4	10,30	0,68	10,23	10,50	10,08	2.506	11.135	0,0980	-1,53	-1,25	10,0	73,1	-44,3
AMBEV ON	ABEV3	15,55	0,58	15,46	15,69	15,50	16.022	153.254	5,8000	-0,70	-0,77	-10,2	-8,9	2,8
BR PROPERT ON NM	BRPR3	13,95	0,58	13,87	14,13	13,81	2.515	6.712	0,6060	-0,29	-0,57	5,9	6,3	-25,3
TRACTEBEL ON NM	TBLE3	34,15	0,53	33,97	34,30	33,92	1.220	31.839	0,7480	1,01	0,47	-5,0	-6,2	15,5
CEMIG PN N1	CMIG4	19,56	0,46	19,47	19,69	19,33	7.498	60.792	1,3400	3,99	5,90	51,0	33,7	-0,3
CPFL ENERGIA ON NM	CPFE3	19,82	0,41	19,74	19,95	19,64	3.350	13.425	0,6120	-1,88	0,10	3,8	-5,6	-7,0
ELETROBRAS ON N1	ELET3	6,49	0,31	6,47	6,52	6,41	4.548	8.339	0,1840	3,18	3,84	10,6	45,5	0,5
CCR SA ON ED NM	CCRO3	18,10	0,28	18,05	18,29	18,00	7.043	71.634	1,6950	1,40	1,46	1,9	5,1	-4,8
QUALICORP ON NM	QUAL3	26,65	0,26	26,58	26,74	26,33	3.299	15.126	0,4720	0,19	1,52	18,4	70,8	6,1
MRV ON NM	MRVE3	7,40	0,00	7,40	7,59	7,38	3.926	11.864	0,2360	1,37	1,65	-12,2	9,5	-26,9
SUZANO ON N1	SUZB5	8,80	0,00	8,80	8,87	8,68	4.374	15.023	0,3780	1,97	0,00	-4,8	14,1	33,4
HYPERMARCAS ON NM	HYPE3	18,41	-0,05	18,42	18,57	18,28	4.089	16.130	0,6300	1,04	1,77	4,3	9,1	7,3
CESP PNB N1	CESP6	29,35	-0,17	29,40	29,57	29,12	2.330	17.667	0,5370	-0,37	1,45	37,5	49,2	23,6
LOCALIZA ON NM	RENT3	36,25	-0,22	36,33	36,87	36,00	3.315	19.666	0,5490	-0,71	0,36	8,9	16,2	-2,7
BRF FOODS ON NM	BRFS3	57,52	-0,24	57,66	58,25	57,30	4.658	66.620	3,4650	0,47	3,64	16,8	18,6	18,4
BR MALLS PAR ON NM	BRML3	20,10	-0,25	20,15	20,30	19,96	5.238	45.629	0,9280	1,88	2,55	17,9	5,1	-35,6
ELETROBRAS PNB N1	ELET6	10,85	-0,28	10,88	10,99	10,75	2.665	8.154	0,2620	-1,27	-0,37	9,3	33,8	13,5
BRADESPAR PN N1	BRAP4	22,33	-0,31	22,40	22,61	22,20	1.925	8.943	0,488	-0,98	-2,91	-11,0	-2,9	-19,5
EVEN ON NM	EVEN3	6,11	-0,33	6,13	6,20	6,06	3.472	6.491	0,1750	-1,45	-2,08	-25,0	-25,5	-10,8
BBSEGURIDADE ON NM	BBSE3	32,29	-0,34	32,40	33,13	32,01	13.333	117.146	1,9740	-4,75	-2,45	31,8	NA	NA
CETIP ON NM	CTIP3	30,66	-0,39	30,78	31,06	30,20	6.253	38.464	0,7770	-3,52	-3,40	26,7	36,6	-2,4
FIBRIA ON NM	FIBR3	22,39	-0,49	22,50	22,69	22,15	2.829	14.039	0,5530	1,73	0,54	-19,0	-7,1	22,5
COSAN ON NM	CSAN3	36,79	-0,59	37,01	37,38	36,55	2.864	27.082	0,4470	-0,67	-1,02	-7,0	-11,8	-3,5
VALE ON N1	VALE3	31,60	-0,63	31,80	32,14	31,54	7.964	74.884	4,1860	-0,54	-2,92	-11,5	-1,3	-10,9
BROOKFIELD ON NM	BISA3	1,52	-0,65	1,53	1,54	1,52	519	1.074	0,0440	0,66	0,00	32,2	-0,7	-66,4
JBS ON NM	JBS3	8,89	-0,67	8,95	9,10	8,76	12.549	45.585	1,3720	1,14	6,47	1,4	30,0	47,6
PDG REALT ON NM	PDGR3	1,44	-0,69	1,45	1,48	1,44	5.156	9.718	0,2080	2,86	-0,69	-20,4	-13,3	-45,3
LOJAS RENNEN ON NM	LREN3	70,40	-0,71	70,90	71,28	69,92	2.104	60.640	0,9190	1,51	2,77	15,4	15,9	-21,3
P.ACUCAR-CBD PN N1	PCAR4	110,45	-0,72	111,25	112,45	109,00	2.734	51.319	1,8560	0,42	0,87	5,3	12,7	17,1
USIMINAS PNA N1	USIM5	8,01	-0,74	8,07	8,13	7,99	8.996	46.324	0,4750	-1,11	-0,50	-43,6	-8,4	11,0
GERDAU PN N1	GGBR4	13,23	-0,75	13,33	13,41	13,20	13.776	45.175	1,3350	0,76	-0,90	-27,9	-12,7	3,7
PETROBRAS PN	PETRA	20,15	-0,79	20,31	20,69	19,88	47.920	1.090.789	7,7950	6,00	5,50	18,0	24,0	-9,0
BRASIL ON NM	BBAS3	27,96	-0,82	28,19	28,47	27,57	10.174	132.883	2,2770	2,42	0,87	14,6	31,1	5,2
LIGHT S/A ON NM	LIGT3	21,30	-0,84	21,48	21,74	21,30	1.470	7.612	0,2000	-0,09	0,00	-3,7	24,3	4,0
ITAUUNIBANCO PN ED N1	ITUB4	35,48	-0,89	35,80	36,06	35,25	20.031	329.873	9,9730	1,52	1,08	24,5	37,3	6,7
KLABIN UNIT	KLBN1	2,20	-0,90	2,22	2,23	2,19	1.399	1.535	0,5950	-2,22	-2,22	-9,8	10,1	3,9
ALL AMER LAT ON NM	ALLL3	8,59	-0,92	8,67	8,74	8,58	4.073	37.185	0,4290	-0,92	-1,26	30,9	0,4	-20,4
BRADESCO PN N1	BBDC4	34,75	-1,05	35,12	35,44	34,56	11.584	154.795	7,4810	-0,57	0,40	19,5	28,0	-6,3
VALE PNA N1	VALE5	28,10	-1,06	28,40	28,65	28,10	23.341	335.161	5,6400	-1,54	-3,54	-14,1	-3,3	-15,2
DURATEX ON NM	DTEX3	8,33	-1,07	8,42	8,48	8,31	3.389	14.888	0,2700	-2,34	-0,48	-30,3	-28,9	-0,4
ECOROVIAS ON NM	ECOR3	13,94	-1,13	14,10	14,18	13,87	4.133	11.927	0,2990	1,90	1,75	-5,8	-10,8	-10,1
BRASKEM PNA N1	BRKM5	14,42	-1,17	14,59	14,61	14,36	4.763	16.988	0,4500	3,22	2,78	-31,3	-13,1	64,1
ENBR ON NM	ENBR3	10,67	-1,20	10,80	10,89	10,59	5.473	14.956	0,2530	1,23	0,66	-5,4	-4,9	-4,9
KROTON ON NM	KROT3	61,50	-1,20	62,25	62,88	61,13	6.647	215.898	1,1280	-0,52	1,79	56,6	102,7	73,2
MARFRIG ON NM	MRF3	6,48	-1,22	6,56	6,74	6,35	3.582	10.219	0,1730	-3,28	-2,11	62,0	-4,0	-52,8
CIA HERING ON NM	HGT3	23,25	-1,23	23,54	23,82	23,10	5.490	25.376	0,3370	6,65	10,09	-22,2	-26,2	-26,3
BRADESCO ON N1	BBDC3	35,25	-1,23	35,69	36,12	35,07	2.212	13.425	1,7560	-0,65	-0,37	10,3	19,0	6,2
ITAUSA PN ED N1	ITSA4	9,50	-1,25	9,62	9,70	9,45	14.651	99.124	3,0800	1,28	0,11	17,9	27,8	5,6
PETROBRAS ON	PETR3	18,80	-1,26	19,04	19,33	18,53	26.235	250.669	4,8220	5,50	4,50	17,6	22,7	-17,0
SANTANDER BR UNT N2	SANB1	14,87	-1,33	15,07	15,17	14,71	4.627	18.645	1,5010	-2,43	-2,43	19,7	24,9	-4,1
MMX MINER. ON NM	MMXM3	1,41	-1,40	1,43	1,44	1,41	377	1.115	0,0200	0,00	-2,76	-66,4	-85,5	-46,4
NATURA ON NM	NATU3	35,70	-1,44	36,22	36,56	35,54	2.396	22.766	0,7240	-0,67	1,05	-13,7	-14,4	-26,6
SID NACIONAL ON	CSNA3	11,39	-1,47	11,56	11,59	11,26	10.551	81.194	0,6900	-3,06	-0,52	-20,8	70,0	33,9
GERDAU MET PN N1	GOAU4	15,93	-1,48	16,17	16,24	15,90	4.057	15.086	0,4980	0,50	-1,30	-31,9	-16,7	3,7
CYRELA REALT ON NM	CYRE3	12,60	-1,49	12,79	12,91	12,60	3.881	17.637	0,2730	0,00	0,24	-12,5	-20,3	-17,2
LOJAS AMERIC PN INT	LAME4	14,55	-1,49	14,77	14,92	14,50	2.563	11.840	0,6430	-1,09	0,69	15,6	17,6	-13,7
GAFISA ON NM	GFS3	3,10	-1,59	3,15	3,25	3,08	16.654	43.520	0,1300	-8,28	-6,06	-12,2	17,9	-18,3
GOL PN N2	GOLL4	13,60	-1,88	13,86	14,08	13,55	2.664	8.559	0,1670	-0,58	-0,95	29,8	98,0	-18,8
SOUZA CRUZ ON	CRUZ3	20,13	-2,04	20,55	20,68	20,13	3.795	22.944	0,8630	-2,75	-4,42	-16,5	-21,1	-18,7
TELEFONICA BRASIL PN	VIVT4	42,29	-2,20	43,24	43,50	42,29	4.720	44.652	1,3510	-7,05	-7,26	-5,7	-12,4	-0,1
BMFBVESPA ON ED NM	BVMF3	12,16	-2,80	12,51	12,68	12,10	17.260	136.983	2,4110	0,00	0,41	9,9	4,6	-17,3

AGENDA DE EVENTOS (04 de agosto a 08 de agosto de 2014)

Data	Horário (prev.)	País	Indicador	Referência	Consenso Mercado	Indicador anterior	Realizado
4-ago	08:30	BRA	Central Bank Weekly Economists Survey				
4-ago	06:00	EUR	IPP M/M	Jun	0,00%	-0,10%	0,10%
4-ago	06:00	EUR	IPP A/A	Jun	-0,90%	-1,00%	-0,80%
4-ago	22:45	CHI	PMI Composto China HSBC	Jul	--	52,4	51,6
4-ago	22:45	CHI	PMI Serviços China HSBC	Jul	--	53,1	50
4-ago	22:35	JAP	PMI Serviços Japão Markit	Jul	--	49	50,4
4-ago	22:35	JAP	PMI Composto Japão Markit/JMMA	Jul	--	50	50,2
5-ago	05:00	BRA	IPC FIPE - mensal	Jul	--	0,04%	0,16%
5-ago	10:00	BRA	PMI Serviços Brasil HSBC	Jul	--	51,4	50,2
5-ago	10:00	BRA	PMI Composto Brasil HSBC	Jul	--	49,9	49,3
5-ago		BRA	Utilização da capacidade CNI	Jun	--	80,70%	80,10%
5-ago	11:00	EUA	Pedidos de fábrica	Jun	0,60%	-0,50%	1,10%
5-ago	10:45	EUA	PMI Composto EUA Markit	Jul F	--	60,9	60,6
5-ago	10:45	EUA	PMI Serviços EUA Markit	Jul F	--	61	60,8
5-ago	05:00	EUR	PMI Composto zona do euro Markit	Jul F	54	54	53,8
5-ago	06:00	EUR	Vendas no varejo A/A	Jun	1,40%	0,70%	2,40%
5-ago	06:00	EUR	Vendas a varejo M/M	Jun	0,50%	0,00%	0,40%
5-ago	05:00	EUR	PMI Serviços zona do euro Markit	Jul F	54,4	54,4	54,2
5-ago	04:55	ALE	PMI Composto Alemanha Markit/BME	Jul F	55,9	55,9	55,7
5-ago	04:55	ALE	PMI Serviços Alemanha Markit	Jul F	56,6	56,6	56,7
5-ago	04:50	FRA	PMI Serviços França Markit	Jul F	50,4	50,4	50,4
5-ago	04:50	FRA	PMI Composto França Markit	Jul F	49,4	49,4	49,4
5-ago	05:30	GBR	PMI Serviços RU Markit/CIPS	Jul	58	57,7	59,1
5-ago	05:30	GBR	PMI Composto RU Markit/CIPS	Jul	58	58	58
6-ago	10:30	BRA	Vendas de veículos Anfavea	Jul	--	263564	294768
6-ago	10:30	BRA	Produção de veículos Anfavea	Jul	--	215934	252635
6-ago	10:30	BRA	Exportações de veículos Anfavea	Jul	--	24199	34233
6-ago	12:30	BRA	Fluxo Cambial	1/ago			
6-ago	08:00	EUA	Solicitações de empr. hipotecários	1/ago	--	-2,2%	1,60%
6-ago	09:30	EUA	Balança comercial	Jun	-\$44,5B	-\$44,7B	-\$41,5B
6-ago	05:10	EUR	PMI Varejo zona do euro Markit	Jul	--	50	47,6
6-ago	03:00	ALE	Pedidos de fábrica M/M	Jun	0,9%	-1,6%	-3,2%
6-ago	03:00	ALE	Pedidos de fábrica WDA A/A	Jun	1,1%	5,5%	-2,4%
6-ago	05:10	ALE	PMI Varejo Alemanha Markit	Jul	--	56,2	52,1
6-ago	05:10	FRA	PMI Varejo França Markit	Jul	--	47,6	45,6
6-ago	05:30	GBR	Produção industrial M/M	Jun	0,6%	-0,6%	0,3%
6-ago	05:30	GBR	Produção industrial A/A	Jun	1,5%	2,3%	1,9%
6-ago	11:00	GBR	Estimativa PIB NIESR	Jul	--	0,90%	0,60%
7-ago	08:00	BRA	IGP-DI Inflação FGV M/M	Jul	-0,50%	-0,63%	-0,55%
7-ago	09:30	EUA	Novos pedidos seguro-desemprego	2/ago	--	302K	289k
7-ago	09:30	EUA	Seguro-desemprego	26/jul	--	2539K	2518K
7-ago	08:45	EUR	Taxa de refinanciamento principal ECB	7/ago	0,15%	0,15%	0,15%
7-ago	08:45	EUR	Taxa de facilidade de depósito BCE	7/ago	-0,10%	-0,10%	-0,10%
7-ago	08:45	EUR	ECB Marginal Lending Facility	7/ago	0,40%	0,40%	0,40%
7-ago	03:00	ALE	Produção industrial SAZ M/M	Jun	1,20%	-1,70%	0,30%
7-ago	03:00	ALE	Produção industrial WDA A/A	Jun	0,30%	1,10%	-0,50%
7-ago	8/ago	CHI	Balança comercial	Jul	\$26.00B	\$31.56B	
7-ago		CHI	Exportações A/A	Jul	7,50%	7,20%	
7-ago		CHI	Importações A/A	Jul	3,00%	5,50%	
7-ago	03:45	FRA	Balança comercial	Jun	-4956M	-4866M	-5380M
7-ago	08:00	GBR	Taxa do Banco da Inglaterra	7/ago	0,50%	0,50%	0,50%
8-ago	09:00	BRA	IPCA inflação IBGE M/M	Jul	0,10%	0,40%	
8-ago	09:00	BRA	IPCA inflação IBGE A/A	Jul	6,59%	6,52%	
8-ago	08:00	BRA	IPC-S IPC FGV	7/ago	--	0,10%	
8-ago	11:00	EUA	Estoques no atacado M/M	Jun	0,60%	0,50%	
8-ago	09:30	EUA	Custo da mão-de-obra	2Q P	1,20%	5,70%	
8-ago	03:00	ALE	Balança comercial	Jun	18.9B	17.8B	
8-ago	03:00	ALE	Exportações SAZ M/M	Jun	0,80%	-1,10%	
8-ago	03:00	ALE	Importações SAZ M/M	Jun	1,00%	-3,40%	
8-ago	22:30	CHI	IPC A/A	Jul	2,30%	2,30%	
8-ago	22:30	CHI	IPP A/A	Jul	-1,00%	-1,10%	
8-ago	03:45	FRA	Produção industrial M/M	Jun	1,00%	-1,70%	
8-ago	03:45	FRA	Produção industrial A/A	Jun	-1,60%	-3,70%	
8-ago	05:30	GBR	Balança comercial	Jun	-£2050	-£2418	
8-ago	05:30	GBR	Balança comercial visível GBP/Mn	Jun	-£8900	-£9204	

Calendário de Balanços do 2º trimestre de 2014 (previsão preliminar das companhias)

Data	Empresa	Evento	Data	Empresa	Evento	Data	Empresa	Evento
21-jul	Localiza	Bal. Pré	6-ago	Minerva	Bal.	13-ago	HRT	Bal.
22-jul	Lojas Renner	Bal. Pós	6-ago	Providência	Bal.	13-ago	JBS	Bal.
22-jul	Via Varejo	Bal. Pós	6-ago	Ultrapar	Bal.	13-ago	JHSF	Bal.
23-jul	Fibria	Bal. Pré	7-ago	Arteris	Bal.	13-ago	JSL	Bal.
23-jul	Natura	Bal. Pós	7-ago	BM&FBovespa	Bal. Pós	13-ago	Log-In	Bal.
23-jul	Pão de Açúcar-GPA	Bal. Pós	7-ago	Braskem	Bal.	13-ago	Magnesita	Bal.
23-jul	WEG	Bal. Pré	7-ago	Cetip	Bal.	13-ago	Marfrig	Bal.
24-jul	Cia. Hering	Bal. Pós	7-ago	CSUCardSystem	Bal.	13-ago	MMX	Bal.
24-jul	Grendene	Bal. Pós	7-ago	CCP	Bal.	13-ago	Paraná Banco	Bal.
24-jul	Usiminas	Bal. Pré	7-ago	Daycoval	Bal. Pré	13-ago	Prumo	Bal.
25-jul	Hypermarcas	Bal. Pós	7-ago	EcoRodovias	Bal.	13-ago	QGEP	Bal.
25-jul	Tractebel	Bal. Pós	7-ago	Estácio	Bal. Pós	13-ago	SLC Agrícola	Bal.
28-jul	Multiplan	Bal. Pós	7-ago	Fertilizantes Heringer	Bal.	13-ago	Sonae Sierra	Bal.
28-jul	M. Dias Branco	Bal. Pós	7-ago	Guararapes	Bal. Pós	13-ago	Tegma	Bal.
29-jul	Cielo	Bal. Pós	7-ago	lochpe-Maxio	Bal.	13-ago	Biosev	Bal.
29-jul	Indústrias Romi	Bal. Pós	7-ago	Marisa Lojas	Bal.	14-ago	Anhanguera	Bal.
29-jul	Odontoprev	Bal.	7-ago	Positivo	Bal.	14-ago	Banrisul	Bal.
30-jul	Arezzo	Bal. Pré	7-ago	Raia Drogasil	Bal.	14-ago	Banco do Brasil	Bal.
30-jul	Cteep	Bal.	7-ago	Randon	Bal. Pós	14-ago	Bradespar	Bal.
30-jul	Duratex	Bal. Pré	7-ago	Triunfo	Bal.	14-ago	Brookfield	Bal.
30-jul	EDP - Energ. Brasil	Bal.	8-ago	Alpargatas	Bal.	14-ago	CCR	Bal.
30-jul	Gerdau	Bal. Pré	8-ago	Copel	Bal.	14-ago	CCX	Bal.
30-jul	Klabin	Bal. Pré	8-ago	Gafisa	Bal.	14-ago	Celesc	Bal.
30-jul	Santos Brasil	Bal. Pós	8-ago	Light	Bal.	14-ago	Cemig	Bal.
30-jul	Totvs	Bal. Pós	8-ago	Petrobras	Bal. Pós	14-ago	Cesp	Bal.
31-jul	Ambev	Bal. Pré	11-ago	Abril Educação	Bal.	14-ago	Desenvix	Bal.
31-jul	Bradesco	Bal. Pré	11-ago	Banco Pine	Bal.	14-ago	Eletrobras	Bal.
31-jul	BRF	Bal.	11-ago	BB Seguridade	Bal.	14-ago	Eneva	Bal.
31-jul	Embraer	Bal. Pré	11-ago	Dasa	Bal.	14-ago	Equatorial	Bal.
31-jul	Fleury	Bal. Pós	11-ago	Direcional	Bal.	14-ago	Eztec	Bal.
31-jul	Magazine Luiza	Bal. Pós	11-ago	Even	Bal.	14-ago	Forjas Taurus	Bal.
31-jul	PDG Realty	Bal. Pós	11-ago	Iguatemi	Bal. Pós	14-ago	General Shopping	Bal.
31-jul	Santander Brasil	Bal. Pré	11-ago	Locamerica	Bal.	14-ago	Kroton	Bal.
31-jul	Smiles	Bal.	11-ago	Marcopolo	Bal.	14-ago	LPS	Bal.
31-jul	SulAmérica	Bal. Pós	11-ago	Unicasa	Bal.	14-ago	Lupatech	Bal.
31-jul	TIM	Bal. Pós	11-ago	São Martinho	Bal.	14-ago	MRV	Bal.
31-jul	Vale	Bal. Pré	12-ago	BR Malls	Bal.	14-ago	OGPar (ex-OGX)	Bal.
1-ago	ABC Brasil	Bal. Pré	12-ago	Comgás	Bal. Pós	14-ago	Oi	Bal.
1-ago	Copasa	Bal. Pós	12-ago	CPFL Renováveis	Bal.	14-ago	OSX Brasil	Bal.
1-ago	Vanguarda Agro	Bal.	12-ago	Helbor	Bal.	14-ago	Profarma	Bal.
4-ago	Banco Pan	Bal.	12-ago	Indusval	Bal.	14-ago	Qualicorp	Bal.
4-ago	BR Properties	Bal. Pós	12-ago	Itaúsa	Bal.	14-ago	Renova	Bal.
4-ago	Multiplus	Bal. Pós	13-ago	Aliansce	Bal.	14-ago	Restoque	Bal.
4-ago	Rodobens	Bal.	13-ago	Anima	Bal.	14-ago	Rossi	Bal.
4-ago	Valid	Bal.	13-ago	B2W	Bal.	14-ago	Sabesp	Bal.
5-ago	ALL	Bal.	13-ago	BicBanco	Bal.	14-ago	São Carlos	Bal.
5-ago	Bematech	Bal. Pós	13-ago	Brasil Brokers	Bal.	14-ago	Saraiva	Bal. Pós
5-ago	CVC Brasil	Bal.	13-ago	Brasil Insurance	Bal.	14-ago	Ser Educacional	Bal.
5-ago	Itaú Unibanco	Bal.	13-ago	Brasil Pharma	Bal.	14-ago	Sofisa	Bal.
5-ago	Porto Seguro	Bal.	13-ago	Cosan	Bal.	14-ago	Suzano	Bal. Pós
5-ago	Tecnisa	Bal.	13-ago	CPFL	Bal.	14-ago	Taesa	Bal. Pré
6-ago	AES Tietê	Bal. Pós	13-ago	Cyrela	Bal. Pós	14-ago	Tarpon	Bal.
6-ago	Eletropaulo	Bal.	13-ago	Gol	Bal.	14-ago	Tereos	Bal.

Administração

Diretor Sandro Kohler Marcondes	Gerente-Executivo Eduardo César do Nascimento
---	---

Equipe de Pesquisa

Head of Research - Nataniel Cezimbra	nataniel.cezimbra@bb.com.br
---	-----------------------------

Renda Variável

Demanda

Bancos e Serviços Financeiros

Carlos Daltozo
daltozo@bb.com.br
Mário Bernardes Junior
mariobj@bb.com.br

Consumo

Maria Paula Cantusio
paulacantusio@bb.com.br

Imobiliário

Wesley Bernabé
wesley.bernabe@bb.com.br

Indústrias e Transportes

Mário Bernardes Junior
mariobj@bb.com.br

Small Caps

Gabriela Cortez
gabrielaecortez@bb.com.br

Renda Fixa e Estratégia de Mercado

Renda Fixa, Moedas e Commodities

Renato Odo
renato.odo@bb.com.br
Fabio Cardoso
fcardoso@bb.com.br

Estratégia de Mercado

Hamilton Moreira Alves
hmoreira@bb.com.br

Este relatório foi produzido pelo BB-Banco de Investimento S.A. As informações e opiniões aqui contidas foram consolidadas ou elaboradas com base em informações obtidas de fontes, em princípio, fidedignas e de boa-fé. Entretanto, o BB-BI não declara nem garante, expressa ou tacitamente, que essas informações sejam imparciais, precisas, completas ou corretas. Todas as recomendações e estimativas apresentadas derivam do julgamento de nossos analistas e podem ser alteradas a qualquer momento sem aviso prévio, em função de mudanças que possam afetar as projeções da empresa. Este material tem por finalidade apenas informar e servir com instrumento que auxilie a tomada de decisão de investimento. Não é, e não deve ser interpretado como uma oferta ou solicitação de oferta para comprar ou vender quaisquer títulos e valores mobiliários ou outros instrumentos financeiros. É vedada a reprodução, distribuição ou publicação deste material, integral ou parcialmente, para qualquer finalidade. Nos termos do art. 18 da ICVM 483, o BB - Banco de Investimento S.A declara que:

1 - A instituição pode ser remunerada por serviços prestados ou possuir relações comerciais com a(s) empresa(s) analisada(s) neste relatório ou com pessoa natural ou jurídica, fundo ou universalidade de direitos, que atue representando o mesmo interesse dessa(s) empresa(s); o Conglomerado Banco do Brasil S.A pode ser remunerado por serviços prestados ou possuir relações comerciais com a(s) empresa(s) analisada(s) neste relatório, ou com pessoa natural ou jurídica, fundo ou universalidade de direitos, que atue representando o mesmo interesse dessa(s) empresa(s)

2 - A instituição pode possuir participação acionária direta ou indireta, igual ou superior a 1% do capital social da(s) empresa(s) analisada(s), mas poderá adquirir, alienar ou intermediar valores mobiliários da empresa(s) no mercado; o Conglomerado Banco do Brasil S.A pode possuir participação acionária direta ou indireta, igual ou superior a 1% do capital social da(s) empresa(s) analisada(s), e poderá adquirir, alienar e intermediar valores mobiliários da(s) empresa(s) no mercado.

Equipe de Vendas

Atacado: bb.distribuicao@bb.com.br

Varejo: acoes@bb.com.br

Gerente – Antonio Emilio Ruiz

Antonio Lima
Bruno Finotello
João Carlos Floriano
Marcela Andressa Pereira
Paulo Arruda
Thiago Cogo Pires
Viviane Ferro Candelária

Gerente - Marconi Maciel

Ana Lucia Caruso da Silva
Henrique Reis
Márcio Carvalho José

BB Securities

4th Floor, Pinners Hall – 105-108 Old Broad St.
London EC2N 1ER - UK
+44 207 7960836 (facsimile)

Managing Director

Vinicius Balbino Bouhid +44 (207) 3675801

Deputy Managing Director

Selma da Silva +44 (207) 3675802

Director of Sales Trading

Boris Skulczuk +44 (207) 3675831

Head of Sales

Nick Demopoulos +44 (207) 3675832

Institutional Sales

Annabela Garcia +44 (207) 3675853

Melton Plumber +44 (207) 3675843

Renata Kreuzig +44 (207) 3675833

Trading

Bruno Fantasia +44 (207) 3675852

Gianpaolo Rivas +44 (207) 3675842

Head of Research

Paul Hollingworth +44 (207) 3675851

Structured Products

Hernan Lobert +44 (207) 3675807

Banco do Brasil Securities LLC

535 Madison Avenue 34th Floor
New York City, NY 10022 - USA
(Member: FINRA/SIPC/NFA)

Managing Director

Daniel Alves Maria +1 (646) 845-3710

Institutional Sales - Equity

Charles Langalis +1 (646) 845-3714

Institutional Sales - Fixed Income

Cassandra Voss +1 (646) 845-3713

DCM

Richard Dubbs +1 (646) 845-3719

Syndicate

Kristen Tredwell +1 (646) 845-3717

Sales

Michelle Malvezzi +1 (646) 845-3715

Myung Jin Baldini +1 (646) 845-3718

BB Securities Asia Pte Ltd

6 Battery Road #11-02
Singapore, 049909

Managing Director

Rodrigo Afonso +65 6420-6577

Director, Head of Sales

José Carlos Reis +65 6420-6570

Institutional Sales

Paco Zayco +65 6420-6571

Amelia Khoo +65 6420-6582

BB-Banco de Investimento S.A. • BB-BI

Rua Senador Dantas, 105 - 36º andar
Rio de Janeiro RJ - Brasil
Tel. (21) 38083625 Fax (21) 38083355